

*SAPIENS QUI
PROSPICIT*

*PAMETNI MISLIJO
NAPREJ*

POSLOVNO POROČILO 2018

ZNANSTVENORAZISKOVALNI CENTER
SLOVENSKE AKADEMIJE ZNANOSTI IN
UMETNOSTI

KAZALO

I POSLOVNO POROČILO ZA LETO 2018	4
1 VIZIJA IN POSLANSTVO	4
2 PREDSTAVITEV ZRC SAZU IN POUČENI ZA LETO 2018	5
2.1 KRATEK OPIS ZRC SAZU	5
2.2 OSNOVNI PODATKI O RAZISKOVALNI DEJAVNOSTI.....	9
2.3 OSNOVNI FINANČNI PODATKI	10
2.4 OSNOVNI KADROVSKI PODATKI	10
2.5 REALIZACIJA PROGRAMA DELA (V ODSOTOKIH)	11
2.6 DRUGI POUČENI	11
3 POROČILO O DOSEŽENIH CILJIH IN REZULTATIH ZRC SAZU	13
3.1 ZAKONSKE IN DRUGE PODLAGE, KI POJASNUJEJO DELOVNO PODROČJE POSREDNEGA UPORABNIKA.....	13
3.2 DOLGOROČNI CILJI, KI IZHAJAJO IZ VEČLETNEGA PROGRAMA DELA IN RAZVOJA OZIROMA IZ PODROČNIH STRATEGIJ IN NACIONALNIH PROGRAMOV.....	13
3.3 LETNI OZIROMA KRATKOROČNI CILJI 2018	14
3.4 OCENA USPEHA PRI DOSEGANJU ZASTAVLJENIH CILJEV, UPOŠTEVAJE FIZIČNE, FINANČNE IN OPISNE KAZALNIKE PO POSAMEZNIH PODROČJIH DEJAVNOSTI.....	15
3.4.1 Raziskovalno delo	15
3.4.2 Raziskovalna infrastruktura ter založniška in predstavitvena dejavnost.....	20
3.4.3 Izobraževanje.....	21
3.4.4 Upravljanje.....	22
3.4.5 Opredelitev doseganja finančnih ciljev.....	23
3.5 NASTANEK MOREBITNIH NEDOPUSTNIH ALI NEPRIČAKOVANIH POSLEDIC PRI IZVAJANJU PROGRAMA DELA.....	23
3.6 OCENA USPEHA PRI DOSEGANJU ZASTAVLJENIH CILJEV V PRIMERJAVI Z DOSEŽENIMI CILJI IZ POROČILA PRETEKLEGA LETA ALI VEČ PRETEKLIH LET.....	23
3.7 OCENA GOSPODARNOSTI IN UČINKOVITOSTI POSLOVANJA GLEDE NA OPREDELJENE STANDARDE IN MERILA, KOT JIH JE PREDPISALO PRISTOJNO MINISTRSTVO, IN UKREPI ZA IZBOLJŠANJE UČINKOVITOSTI TER KVALITETE POSLOVANJA POSREDNEGA UPORABNIKA	24
3.8 OCENA NOTRANJEGA NADZORA JAVNIH FINANC IN POROČILO NOTRANJEGA REVIZORJA	24
3.9 POJASNILA NA PODROČJIH, KJER ZASTAVLJENI CILJI NISO BILI DOSEŽENI.....	24
3.10 OCENA UČINKOV POSLOVANJA NA DRUGA PODROČJA, PREDVSEM NA GOSPODARSTVO, SOCIALO, VARSTVO OKOLJA, REGIONALNI RAZVOJ IN UREJANJE PROSTORA.....	24
3.11 POROČILO O REALIZIRANIH INVESTICIJAH IN INVESTICIJSKIH VLAGANJIH	26
3.12 POROČILO O IZVAJANJU INVESTICIJSKIH PROJEKTOV IN O SPREMLJANJU UČINKOV INVESTICIJ	27
3.12.1 Raziskovalna postaja ZRC BARJE	27
3.12.2 Postavitev rastlinjaka in gojilnice za živali v okviru Raziskovalne postaje ZRC BARJE.....	27
3.12.3 Trg francoske revolucije 7.....	28
3.13 ANALIZA KADROVANJA, KADROVSKE POLITIKE IN IZOBRAZBENE STRUKTURE.....	28

II RAČUNOVODSKO POROČILO ZA LETO 2018.....	34
II.1 RAČUNOVODSKE SMERNICE IN INFORMACIJE.....	34
II.2 RAČUNOVODSKI IZKAZI.....	35
II.3 POJASNILA K POSAMEZNIM RAČUNOVODSKIM IZKAZOM	46
II.3.1 BILANCA STANJA	46
II.3.2 DRUGO, KAR JE POMEMBNO ZA POPOLNEJŠO PREDSTAVITEV POSLOVANJA IN PREMOŽENJSKEGA STANJA	47
II.3.3 IZKAZ PRIHODKOV IN ODHODKOV DOLOČENIH UPORABNIKOV.....	50
II.3.4 IZKAZ PRIHODKOV IN ODHODKOV DOLOČENIH UPORABNIKOV PO VRSTAH DEJAVNOSTI	54
II.3.5 IZKAZ PRIHODKOV IN ODHODKOV DOLOČENIH UPORABNIKOV PO DENARNEM TOKU	54
II.3.6 DELOVNA USPEŠNOST IZ NASLOVA PRODAJE BLAGA IN STORITEV NA TRGU	57
II.4 DRUGO, POMEMBNO ZA POPOLNEJŠO PREDSTAVITEV POSLOVANJA IN PREMOŽENJSKEGA STANJA	57
II.4.1 SPLOŠNA POJASNILA	57
II.4.2 IZRAČUN PRESEŽKA PRIHODKOV NAD ODHODKI ZA JAVNE ZAVODE.....	58
II.4.3 DRUGO.....	58
III ZAKLJUČNI DEL LETNEGA POROČILA.....	59

I POSLOVNO POROČILO ZA LETO 2018

1 VIZIJA IN POSLANSTVO

Vizija Znanstvenoraziskovalnega centra Slovenske akademije znanosti in umetnosti (v nadaljevanju ZRC SAZU) je utrditi položaj vrhunske, nacionalno in mednarodno ugledne in prepoznavne raziskovalne ustanove, ki temelji na dolgoletni tradiciji in na zbranem institucionalnem znanju visoko usposobljenih, izkušenih in ustvarjalnih sodelavk in sodelavcev več generacij, ki se kritično in odgovorno lotevajo dolgoročnih in aktualnih raziskav, s svojimi odličnimi dosežki bogatijo zakladnico znanosti ter prispevajo k reševanju družbenih izzivov.

Na ZRC SAZU bomo s tradicionalnimi in sodobnimi raziskovalnimi pristopi ter z uveljavljenimi in inovativnimi metodami dela odgovarjali na dolgoročna in aktualna znanstvena vprašanja, se kritično in odgovorno odzivali na znanstvene in družbene izzive, prispevali k razvoju znanosti, kulture in družbe, k razumevanju preteklih in sedanjih naravnih ter družbenih procesov, jezika in kulture ter k dokumentiranju in ohranjanju naravne in kulturne dediščine. Gradili bomo na znanstveni in upravljavski odličnosti ter na pestrosti raziskovalnih vsebin, na sodelovanju z odličnimi domačimi in tujimi ustanovami ter na interdisciplinarnem in multidisciplinarnem značaju. Zato smo se odločili za gradnjo ustvarjalnega in intelektualno prodornega delovnega okolja, za spodbujanje in ustrezno nagrajevanje kakovostnega dela, odgovornosti, proaktivnosti in samoiniciativnosti, vse to ob upoštevanju individualnosti in posebnosti tako raziskovalnih skupin kakor tudi posameznih raziskovalk in raziskovalcev.

Na ZRC SAZU si bomo še naprej prizadevali, da bo vlada Republike Slovenije oblikovala idejni, institucionalni in finančni okvir, ki bo znanosti priznal ustrezno mesto v družbi in državi ter udeleževal družbo znanja, hkrati pa se zavedal njene heterogenosti in upošteval razlike med znanstvenimi področji. Še posebej si bomo prizadevali za financiranje dolgoročnih in temeljnih raziskav, ki so nujne za kakovostne, celovite in preiščljene rezultate oziroma temeljne preglede, in za stabilen položaj raziskovalk in raziskovalcev, ki bo omogočal ustvarjalno svobodo in poglobljeno raziskovalno delo.

Poslanstvo ZRC SAZU je odgovorno in kritično interdisciplinarno ter multidisciplinarno raziskovalno delo na vseh prisotnih znanstvenih področjih (biologija, paleontologija, izseljenstvo in migracije, zgodovinopisje, kulturna zgodovina, kulturne in spominske študije, arheologija, antropologija in prostorske študije, narodopisje, glasbeno narodopisje, jezikoslovje, literarne veda, muzikologija, umetnostna zgodovina, filozofija, geografija, krasoslovje, družbena medicina in zdravje) v širšem geografskem, družbenem in kulturnem kontekstu, zbiranje, sistematično urejanje in ustrezna hramba zbranega gradiva, ustvarjanje kakovostnih, inovativnih in odmevnih rezultatov, spoznanj in dosežkov ter njihov prenos v izobraževalni sistem, bogatenje gospodarstva in družbe z uporabnimi znanji in dosežki, širjenje vednosti in razumevanja ter – zlasti v primeru naravne in kulturne dediščine – prispevek k njenemu varovanju.

2 PREDSTAVITEV ZRC SAZU IN POUČENJE ZA LETO 2018

2.1 Kratek opis ZRC SAZU

ZRC SAZU je javni raziskovalni zavod, sestavljen iz **18 inštitutov, Založbe ZRC**, ki je največja založba v Sloveniji za izdajanje znanstvenih publikacij, in **štirih regionalnih raziskovalnih postaj** (Nova Gorica, Maribor, Petanji in Barje). ZRC SAZU je osrednja slovenska znanstvena ustanova na področju humanistike, vendar raziskovalno delo sega tudi na področje družboslovja, naravoslovja, tehnike in družbene medicine. ZRC SAZU izvaja temeljne, aplikativne in razvojne raziskave ter infrastrukturno dejavnost kot javno službo ter skupaj s Slovensko akademijo znanosti in umetnosti (v nadaljevanju SAZU) izvaja skupni dolgoročni program *Naravna in kulturna dediščina slovenskega naroda*.

Preglednica 2.1.1: Osnovni podatki o ZRC SAZU.

Ime:	Znanstvenoraziskovalni center Slovenske akademije znanosti in umetnosti
Skrajšano ime:	ZRC SAZU
Pravno org. oblika:	Javni zavod
Datum ustanovitve in ustanovitelj:	19. novembra 1981, sklep skupščine SAZU
Sedež:	Novi trg 2, 1000 Ljubljana
Dejavnost:	Raziskovalna in razvojna dejavnost na področju družboslovja in humanistike (SKD 72.200). Raziskovalna in razvojna dejavnost na področju naravoslovja in tehnologije (SKD 72.190).
Matična številka:	5105498000
Davčna številka:	SI38048183
Telefon:	+386 1 470 64 10
Faks:	+386 1 425 52 53
E-naslov:	info@zrc-sazu.si
Spletna stran:	www.zrc-sazu.si

Ključno področje delovanja je raziskovalna dejavnost na vseh prisotnih znanstvenih področjih (biologija, paleontologija, izseljenstvo in migracije, zgodovinopisje, kulturna zgodovina, kulturne in spominske študije, arheologija, antropologija in prostorske študije, narodopisje, glasbeno narodopisje, jezikoslovje, literarne vede, muzikologija, umetnostna zgodovina, filozofija, geografija, krasoslovje, družbena medicina in zdravje). Izvaja se v okviru 18 nacionalnih raziskovalnih programov in 58 nacionalnih raziskovalnih, 17 nacionalnih aplikativnih, 44 mednarodnih projektov in vrste tržnih projektov (podatki za leto 2018). ZRC SAZU skupaj s SAZU kot svojo ustanoviteljico izvaja dolgoročni program *Naravna in kulturna dediščina slovenskega naroda*. Tehnično, informacijsko in dokumentacijsko podpora raziskovalnemu delu nudi infrastrukturna dejavnost, ki obsega zbiranje, sistematično urejanje in ustrezno hrambo zbranega gradiva, ustvarjanje kakovostnih, inovativnih in odmevnih rezultatov, spoznanj in dosežkov in njihovo predstavljanje strokovni in laični javnosti. Posebno mesto zavzema založniška in predstavitvena dejavnost Založbe ZRC, ki je največja založba v Sloveniji za izdajanje znanstvenih publikacij. Tretje področje delovanja je prenos rezultatov, spoznanj in dosežkov v izobraževalni sistem, bogatenje gospodarstva in družbe z uporabnimi znanji in dosežki ter širjenje vednosti in razumevanja.

Glavnino sredstev za delovanje dobiva od Javne agencije za raziskovalno dejavnost RS (v nadaljevanju ARRS), ki zagotavlja sredstva za ustanoviteljske oziroma infrastrukturne obveznosti in prek javnih razpisov financira izvajanje raziskovalne dejavnosti. Poleg tega ZRC SAZU pridobi del sredstev za svoje delovanje na trgu in iz mednarodnih razpisov.

Organiziranost ZRC SAZU

V sklopu ZRC SAZU deluje:

- 18 inštitutov,
- raziskovalne postaje Maribor, Nova Gorica, Prekmurje in Barje,
- Založba ZRC in
- Uprava ZRC.

Inštituti:

Biološki inštitut Jovana Hadžija
Družbenomedicinski inštitut
Filozofski inštitut
Geografski inštitut Antona Melika
Glasbenonarodopisni inštitut
Inštitut za antropološke in prostorske študije
Inštitut za arheologijo
Inštitut za kulturne in spominske študije
Inštitut za kulturno zgodovino
Inštitut za raziskovanje krasa
Inštitut za slovenski jezik Frana Ramovša
Inštitut za slovensko izseljenstvo in migracije
Inštitut za slovensko literaturo in literarne vede
Inštitut za slovensko narodopisje
Muzikološki inštitut
Paleontološki inštitut Ivana Rakovca
Umetnostnozgodovinski inštitut Franceta Steleta
Zgodovinski inštitut Milka Kosa

Upravni odbor ZRC SAZU

Upravni odbor ZRC SAZU se je konstituiral 19. 11. 2015 za mandatno obdobje do 18. 11. 2019. Njegovi člani so predstavniki ustanoviteljice SAZU, predstavniki zaposlenih na ZRC SAZU in predstavnik iz vrst uporabnikov.

Predstavniki ustanoviteljice SAZU so:

akademik dr. Andrej Kranjc,
akademik dddr. Jože Krašovec,
akademikinja dr. Dragica Turnšek,
Zoran Mezeg, upravni direktor SAZU.

Predstavniki zaposlenih ZRC SAZU so:

dr. Radivoj Riha, predsednik,
dr. Drago Perko, namestnik predsednika,
dr. Petra Svoljšak,
dr. Anton Velušček.

Predstavnica iz vrst uporabnikov je:

Martina Rozman Salobir, direktorica Narodne in univerzitetne knjižnice.

Znanstveni svet ZRC SAZU

Znanstveni svet ZRC SAZU se je konstituiral 10. 11. 2016 za mandatno obdobje do 9. 11. 2020. Šteje trinajst članov: osem članov so 21. 9. 2016 izvolili raziskovalci ZRC SAZU iz vrst znanstvenih sodelavcev, višjih znanstvenih sodelavcev in znanstvenih svetnikov; štiri člane je 19. 9. 2016 imenovalo Predsedstvo SAZU iz ustreznih razredov; direktor ZRC SAZU pa je član po položaju.

Predstavniki raziskovalcev ZRC SAZU so:

dr. Matija Ogrin, predsednik,
dr. Jožica Škofic, podpredsednica,
dr. Ingrid Slavec Gradišnik,
dr. Marjeta Šašel Kos,
dr. Boris Golec,
dr. Mija Oter Gorenčič,
dr. Dušanka Knežević Hočevar,
dr. Borut Telban.

Predstavniki ustanoviteljice SAZU so:

akademikinja dr. Tatjana Avšič-Županc,
akademik dr. Matija Gogala,
akademik dddr. Jože Krašovec,
akademik dr. Peter Štih.

Član po položaju je:

dr. Oto Luthar, direktor ZRC SAZU.

Direktor ZRC SAZU

Prof. dr. Oto Luthar: mandatno obdobje od 1. 10. 2017 do 30. 9. 2022

Namestnice in pomočnice direktorja

Vanda Baloh, namestnica direktorja v Poslovni pisarni: mandatno obdobje od 1. 12. 2015 do 30. 11. 2020

dr. Mimi Urbanc, namestnica direktorja v Raziskovalni pisarni: mandatno obdobje od 1. 12. 2015 do 30. 11. 2020

dr. Jerneja Fridl, pomočnica direktorja v Raziskovalni pisarni: mandatno obdobje od 1. 12. 2015 do 30. 11. 2020

Tanja Valte, pomočnica direktorja v Raziskovalni pisarni: mandatno obdobje od 1. 12. 2015 do 30. 11. 2020

Predstojnice ter predstojniki inštitutov in vodja Založbe ZRC

Biološki inštitut Jovana Hadžija: predstojnik dr. Oto Luthar do 31. 10. 2018, od 1. 11. 2018 dr. Urban Šilc

Družbenomedicinski inštitut: predstojnica dr. Lilijana Šprah

Filozofski inštitut: predstojnik dr. Radivoj Riha

Geografski inštitut Antona Melika: predstojnik dr. Drago Perko do 31. 10. 2018, od 1. 11. 2018 dr. Matija Zorn

Glasbenonarodopisni inštitut: predstojnik dr. Drago Kunej

Inštitut za antropološke in prostorske študije: predstojnik dr. Ivan Šprajc

Inštitut za arheologijo: predstojnik dr. Anton Velušček

Inštitut za kulturne in spominske študije: predstojnica dr. Tanja Petrović

Inštitut za kulturno zgodovino: predstojnik dr. Gregor Pobežin

Inštitut za raziskovanje krasa: predstojnik dr. Tadej Slabe

Inštitut za slovenski jezik Frana Ramovša: predstojnik dr. Marko Snoj do 17. 10. 2018, od 18. 10. 2018 dr. Kozma Ahačič

Inštitut za slovensko izseljenstvo in migracije: predstojnica dr. Marina Lukšič Hacin

Inštitut za slovensko literaturo in literarne vede: predstojnik dr. Marko Juvan

Inštitut za slovensko narodopisje: predstojnica dr. Ingrid Slavec Gradišnik

Muzikološki inštitut: predstojnica dr. Metoda Kokole

Paleontološki inštitut Ivana Rakovca: predstojnica dr. Špela Goričan

Umetnostnozgodovinski inštitut Franceta Steleta: predstojnica dr. Barbara Murovec

Zgodovinski inštitut Milka Kosa: predstojnica dr. Petra Svoljšak

Založba ZRC: vodja mag. Aleš Pogačnik

Vodji raziskovalnih postaj ZRC SAZU

Raziskovalna postaja Maribor, Raziskovalna postaja Prekmurje: vodja dr. Mateja Ratej

Raziskovalna postaja Nova Gorica: vodja dr. Danila Zuljan Kumar

Kolegij ZRC SAZU

Kolegij ZRC SAZU je operativno posvetovalno telo direktorja ZRC SAZU, ki obravnava znanstvena, strokovna, poslovna in druga vprašanja. Sestavljajo ga vodilni delavci: predstojniki inštitutov, namestniki in pomočniki direktorja ter vodja Založbe ZRC.

2.2 Osnovni podatki o raziskovalni dejavnosti

Število raziskovalnih projektov ARRS¹ (skupaj z podaljšanimi), pri katerih je ZRC SAZU nosilec: 97

Število raziskovalnih projektov ARRS², pri katerih je ZRC SAZU sodelujoči: 35

Število raziskovalnih programov ARRS, pri katerih je ZRC SAZU nosilec: 17

Število raziskovalnih programov ARRS, pri katerih je ZRC SAZU sodelujoči: 1

Preglednica 2.2.1: Najpomembnejši nakupi raziskovalne opreme.

Zap.št.	Naziv osnovnega sredstva	Lokacija opreme	Nabavna vrednost v EUR
1	Namizni praškovni difraktometer	Inštitut za raziskovanje krasa, Postojna	111.752,00
2	Laboratorijska naprava Quantstudio	Raziskovalna postaja ZRC Barje	14.550,73
3	Digestorij	Raziskovalna postaja ZRC Barje	9.476,96
4	Laboratorijska zamrzovalna omara	Raziskovalna postaja ZRC Barje	7.268,88
5	Dve jamski merilni napravi za Postojnsko jamo	Inštitut za raziskovanje krasa, Postojna	11.702,24

Najpomembnejši dosežki ZRC SAZU na področju znanosti:

- Mateja Breg Valjavec, Matija Zorn, Andraž Čarni 2018: *Human-induced land degradation and biodiversity of Classical Karst landscape: on the example of enclosed karst depressions (dolines)*. *Land Degradation & Development* 29(10), 3823–3835.
- Tanja Petrović 2018: Political parody and the politics of ambivalence. *Annual Review of Anthropology* 47, 201–216.
- Rado Riha 2018: *Kant in Lacan'scher Absicht: die kopernikanische Wende und das Reale*. Turia + Kant, Dunaj in Berlin, 213 strani.
- Jurij Snoj 2018: *Gregorijanski koral v srednjeveških rokopisih na Slovenskem*. Založba ZRC, Ljubljana, 480 strani.
- Ivan Šprajc 2018: Astronomy, architecture, and landscape in Prehispanic Mesoamerica. *Journal of Archaeological Research* 26(2), 197–251.

Najpomembnejši dogodki na ZRC SAZU:

- 26. mednarodna krasoslovna šola *Klasični kras: Turistične jame in znanost*, Postojna, 18.–22. junij. 2018.
- Mednarodna konferenca in izobraževanje *TRAIL – Training and Research in the Archaeological Interpretation of Lidar*. Soorganizatorji: CNRS (Francija), Free University Amsterdam (Nizozemska), Université François-Rabelais de Tours/CNRS (Francija) in University of Glasgow (Združeno kraljestvo), Postojna, 29.–31. oktober 2018.
- *50 let maja '68, 75 let Jugoslavije / May '68 at 50, Yugoslavia at 75*: mednarodni kolokvij, Prešernova dvorana SAZU, 11.–12. oktober 2018.

Število projektov *Obzorja 2020* in višina sredstev na projektih *Obzorja 2020*³: 9 projektov, 171.471,73 EUR

¹temeljni in aplikativni projekti, ciljni raziskovalni programi, projekti iz mehanizma vodilna agencija, projekti ERA-net, podoktorski projekti in projekti mladih raziskovalcev.

²temeljni in aplikativni projekti, ciljni raziskovalni programi, projekti iz mehanizma vodilna agencija, projekti ERA-net, podoktorski projekti in projekti mladih raziskovalcev.

³Sem poleg klasičnih projektov iz mehanizma Obzorje 2020 prištevamo še HERA in ERA-net projekte. Slednji (trenutno eden) so upoštevani tudi pri projektih ARRS, saj je njihova finančna konstrukcija sestavljena iz dela ARRS in dela Evropske unije (v nadaljevanju EU). Pri višini sredstev upoštevamo samo del EU.

Število projektov, ki se sofinancirajo iz Evropskih strukturnih in investicijskih skladov in višina sredstev: 21 projektov, 1.487.064,05 EUR

Število patentov in inovacij: /

2.3 Osnovni finančni podatki

Preglednica 2.3.1: Celotni prihodki in odhodki za leto 2018 ter poslovni rezultat leta 2018 (presežek prihodkov nad odhodki AOP 888 ali presežek odhodkov nad prihodki AOP 890).

	AOP	Vrednost v EUR
Celotni prihodki	870	16.540.271
Celotni odhodki	887	16.079.333
Presežek prihodkov pred obdavčitvijo	888	460.938

Delež prihodkov iz naslova tržne dejavnosti in delež prihodkov, pridobljenih v sodelovanju z gospodarstvom: 4,2 % celotnih prihodkov, od tega znaša delež prihodkov, pridobljenih v sodelovanju z gospodarstvom, dober odstotek.

Višina sredstev za program *Naravna in kulturna dediščina slovenskega naroda* v EUR: 222.523 EUR.

2.4 Osnovni kadrovski podatki

Število zaposlenih na dan 31. 12. 2018

Na dan 31. 12. 2018 je bilo na ZRC SAZU zaposlenih 352 sodelavk in sodelavcev oziroma 12 več kot pred letom dni. Število zaposlenih se je zvišalo za 3,5 %. Povečanje števila zaposlenih je največje na delovnih mestih raziskovalcev.

Preglednica 2.3.2: Število raziskovalk in raziskovalcev skupaj in po spolu na dan 31. 12. 2018.

	Stanje na dan 31. 12. 2018
Raziskovalci	114
Raziskovalke	148
Skupaj	262

Število raziskovalk in raziskovalcev ZRC SAZU, vključenih v pedagoški proces leta 2018: 112

Preglednica 2.3.3: Število tujih raziskovalk in raziskovalcev, gostujočih na ZRC SAZU leta 2018.

Dolžina gostovanja	Število
do 1 meseca	169
od 1 meseca in 1 dneva do 6 mesecev	17
od 6 mesecev in 1 dneva do 12 mesecev	3
nad 12 mesecev in 1 dan	/

Število mladih raziskovalk in raziskovalcev na dan 31. 12. 2018: 33

2.5 Realizacija programa dela (v odstotkih)

Program dela je bil glede na podatke, ki smo jih navajali v rebalansu programa dela za leto 2018 in smo ga na poziv Ministrstva za izobraževanje znanost in šport pripravili avgusta, izveden 100-odstotno. Doseženi so bili vsi opisni letni/kratkoročni cilji, številčni kazalniki pa kažejo, da so bili nekateri celo preseženi. Edini kazalnik, ki ni bil dosežen, je višina sredstev projektov *Obzorje 2020*.

2.6 Drugi poudarki

Založba ZRC, akademska založba, ustanovljena leta 1993, je leta 2018 izdala svojo 1104. tiskano knjigo. S svojo produkcijo učinkovito udejanja svoje poslanstvo, in sicer krepitev akademskega prostora, skrb za prenos oz. popularizacijo najnovejših znanstvenih spoznanj in utrjevanje strokovne terminologije, ki vpliva na razvoj slovenskega znanstvenega diskurza.

Nagrada ARRS Odlični v znanosti 2018 je šla v roke Nataši Rogelja za soavtorstvo monografije *Fish on the move: Fishing between discourses and borders in the Northern Adriatic*, ki je izšla pri založbi Springer, in Mihi Preinfalku ter Franciju Lazariniju za souredništvo monografije *Dvorec Betnava – nova odkritja*, ki je izšla pri Založbi ZRC.

Na pobudo ZRC SAZU in v sodelovanju s Slovenskim gospodarskim in raziskovalnim združenjem in z Ekonomsko fakulteto Univerze v Ljubljani smo 6. decembra 2018 na Stalnem predstavništvu RS v Bruslju organizirali mednarodno konferenco ***The value of social science and humanities in Europe***. Namen srečanja, na katerem je bil uvodni govornik Borut Telban, usmeritev in dosežke ZRC SAZU pa je predstavljala Mimi Urbanc, je bil osvetliti pomen vlaganj v raziskave in razvoj s področja družbenih ved in humanistike, pomen sodelovanja družbenih in naravoslovnih ved, pomen družbenih in humanističnih raziskav za konkurenčnost Evrope in doseganje trajnostnih razvojnih ciljev EU.

ZRC SAZU vsako leto aprila na prireditvi z nazivom ***Generacije znanosti*** podeli priznanja najboljšim raziskovalkam in raziskovalcem. V letu 2018 so bili dobitniki sledeči: Peter Pehani (Inštitut za antropološke in prostorske študije ZRC SAZU) – modri znak ZRC SAZU, Luka Repanšek (Filozofska fakulteta Univerze v Ljubljani) – srebrni znak ZRC SAZU, Žiga Kokalj (Inštitut za antropološke in prostorske študije ZRC SAZU) – zlati znak ZRC SAZU, Marjan Drnovšek (upokojeni sodelavec Inštituta za slovensko izseljenstvo in migracije ZRC SAZU) – zaslužni raziskovalec ZRC SAZU in prof. Michael Talbot (akademik in zaslužni profesor Univerze v Liverpoolu v pokoju) – častni član ZRC SAZU.

V letu 2018 je ZRC SAZU v sodelovanju z ansamblom za staro glasbo musica cubicularis in z zavodom Harmonia Antiqua Labacensis pripravil osmo sezono koncertnega cikla ***Harmonia concertans – Stara glasba na Novem trgu*** v obliki šestih koncertov (21. 2., 25. 2., 10. 4., 19. 6., 10. 10. in 6. 11. 2018) za manjše in večje sestave. Koncerti so bili tematski in vsak izmed njih je bil skrbno zasnovan kot slogovno zaokrožena celota. Drugi koncert na primer je bil v celoti posvečen glasbi Giacoma Gorzanisa, na zadnjem pa je zazvenela glasba iz arhiva kopske stolnice, ki so jo raziskali sodelavke in sodelavci Muzikološkega inštituta. Vse koncerte je posnel program ARS Radia Slovenija, cikel pa sta podprla tudi Mestna občina Ljubljana ter Ministrstvo za kulturo. Koncertni cikel ima tudi svojo spletno stran: <http://hc.zrc-sazu.si>.

Historični seminar je mednarodni multidisciplinarni cikel javnih predavanj in okroglih miz, ki poteka od leta 1992. Namenjen je predstavitvam novih, izvernih in aktualnih znanstvenih dognanj in dosežkov na različnih, zlasti humanističnih in družboslovnih področjih znanstvenega raziskovanja. Leta 2018 bilo izvedenih deset samostojnih predavanj – nastopili so štirje tuji in šest domačih predavateljev. Poleg tega je izšla trinajsta številka publikacije *Historični seminar*, ki je v e-obliki dostopen na spletni strani <http://hs.zrc-sazu.si/eknjiga/HS13.pdf>.

Stiki z izobraževalnimi ustanovami se poglobljajo in ustvarjajo se vedno novi. Nekatera sodelovanja so se formalizirala, druga ostajajo na neformalni ravni. Najtesnejša je povezava s Podiplomsko šolo ZRC SAZU, na kateri se izvaja podiplomski program Primerjalni študij idej in kultur. Z Univerzo v Novi Gorici, katere soustanovitelj je bil tudi ZRC SAZU, je ZRC SAZU povezan prek dodiplomskih programov Slovenistika in Kulturna zgodovina, Mednarodnega študijskega programa Migracije in medkulturni odnosi (ang. European Master in Migration and Intercultural Relations) in doktorskega študijskega programa Krasoslovje, ki je tudi Krasoslovno

študijsko središče Unesca (ang. *UNESCO Chair on Karst Education*). Z Univerzo v Mariboru je ZRC SAZU tesno povezan prek programa umetnostne zgodovine na istoimenskem oddelku Filozofske fakultete.

Sprejeli smo **Navodila o rabi imena**, saj se zaradi dolge in sestavljene oblike ter poudarjanja notranjih organizacijskih enot soočamo s številnimi različicami imena in posledično s številnimi izzivi. Osnovni namen navodil je vpeljati dosledno in enotno rabo tako za zaposlene kot tudi za zunanjo javnostjo in s tem povečati samo prepoznavnost.

V **Raziskovalne igralnice**, ki je potekal že štirinajstič, in sicer med 2. in 20. julijem, je bilo vključenih 45 otrok. Vsebina tokratnih *Igralnic* je bila geografsko, arheološko, zgodovinsko, biološko, umetnostnozgodovinsko, fizikalno, slavistično, lutkarsko in alpinistično obarvana. Poleg izvajalk in izvajalcev ZRC SAZU s področja geografije, umetnostne zgodovine in slovenistike so program pripravili in izvedli sodelavke in sodelavci zunanjih ustanov: Narodnega muzeja Slovenije, Centra IRIS, Živalskega vrta Ljubljana, Slovenskega planinskega muzeja, Muzeja in galerij mesta Ljubljana, Javnega zavoda Ljubljanski grad in Hiše eksperimentov.

3 POROČILO O DOSEŽENIH CILJIH IN REZULTATIH ZRC SAZU

3.1 Zakonske in druge podlage, ki pojasnjujejo delovno področje posrednega uporabnika

- Zakon o Slovenski akademiji znanosti in umetnosti (Uradni list RS, št. 48/1994)
- Sklep o ustanovitvi javnega raziskovalnega zavoda Znanstvenoraziskovalni center Slovenske akademije znanosti in umetnosti (Uradni list RS, št. 11/17)
- Zakon o zavodih (Uradni list RS, št. 12/91, 45/94, 8/96, 18/98, 36/00 in 127/06)
- Zakon o raziskovalni in razvojni dejavnosti (UPB-1 Uradni list RS, št. 22/06, 61/06, 112/07, 9/11)
- Zakon o varstvu podzemnih jam (Uradni list RS, št. 02/04, 61/06 in 46/14)
- Zakona o varstvu okolja (Uradni list RS, št. 39/06 – uradno prečiščeno besedilo, 49/06 – ZMetD, 66/06 – odl. US, 33/07 – ZPNačrt, 57/08 – ZFO-1A, 70/08, 108/09, 108/09 – ZPNačrt-A, 48/12, 57/12, 92/13, 56/15, 102/15 in 30/16)
- Pravilnik o postopkih (so)financiranja in ocenjevanja ter o spremljanju izvajanja raziskovalne dejavnosti (Uradni list RS, št. 52/16, 79/17)
- Uredba o normativih in standardih za določanje sredstev za izvajanje raziskovalne dejavnosti financirane iz proračuna Republike Slovenije (Uradni list RS, št. 103/11, 56/12, 15/14, 103/15, 27/17, 9/18)
- Pravilnik o ciljnih raziskovalnih programih (CRP) (Uradni list RS, št. 43/11, 6/12)
- Navodila Ministrstva za izobraževanje, znanost in šport številka 0140-21/2017/60 z dne 13. 12. 2018

3.2 Dolgoročni cilji, ki izhajajo iz večletnega programa dela in razvoja oziroma iz področnih strategij in nacionalnih programov

Junija 2013 je bil sprejet petletni *Program dela ZRC SAZU za obdobje od 2014 do 2018*, ki je določal vizijo organizacije in delovanja ZRC SAZU v izbranem obdobju. Temeljlil je na interdisciplinarnosti, znanstveni in upravljavski odličnosti ter na sodelovanju s sorodnimi domačimi in tujimi ustanovami. Vizija razvoja v omenjenem obdobju je bila z ustreznimi raziskovalnimi pristopi, znanstvenimi vprašanji, metodami dela in kritičnimi pristopi bistveno prispevati k razvoju znanosti in družbe, k razumevanju preteklih in sedanjih naravnih ter družbenih procesov in razumevanju jezika in kulture, k ohranjanju naravne in kulturne dediščine ter njenemu dokumentiranju.

Dolgoročni program je zasnovan okoli naslednjih vsebinskih točk:

- raziskovalno delo,
- raziskovalna infrastruktura ter založniška in predstavitvena dejavnost,
- izobraževanje,
- upravljanje.

Leta 2018 smo pripravili strategijo in program dela za obdobje od leta 2019 do 2023, ki sloni na naslednjih **dolgoročnih razvojnih prioritetah**:

- kakovostno in odgovorno raziskovalno delo;
- visoko usposobljeni, odgovorni in motivirani zaposleni;
- krepitev nacionalne in mednarodne prepoznavnosti ter položaja in vloge znanosti v družbi;
- informacijska in infrastrukturna podpora raziskovalnemu delu;
- upravljanje, organizacija in notranja povezanost ZRC SAZU.

3.3 Letni oziroma kratkoročni cilji 2018

Cilji ZRC SAZU za leto 2018 so bili opredeljeni v *Programu dela in finančnem načrtu ZRC SAZU za leto 2018*, pripravljenem v skladu z »Uredbo o dokumentih razvojnega načrtovanja in postopkih za pripravo predloga državnega proračuna in proračunov samoupravnih lokalnih skupnosti« ter navodili Ministrstva za visoko šolstvo, znanost in tehnologijo.

Preglednica 3.3.1: Merljivi kazalniki.

Kazalniki	Realizacija 2017	Načrt 2018	Realizacija 2018	Indeks (načrt 2018 / realizacija 2018)
število raziskovalnih programov ARRS	18	18	18	100,0
število infrastrukturnih programov ARRS	1	1	1	100,0
število raziskovalnih projektov ARRS ⁴	80	72	78	108,3
število mladih raziskovalcev	28	33	33	100,0
število projektov iz programov <i>Obzorje 2020</i> ⁵	16	13	9 ⁶	/
višina sredstev na projektih <i>Obzorja 2020</i> v EUR	211.200	226.800	171.471,73	75,6
število projektov iz programov evropskih strukturnih in investicijskih skladov	14	16	21	114,3
višina sredstev na projektih evropskih strukturnih in investicijskih skladov v EUR	1.085.100	1.385.200	1.487.064,05	107,4
vrednost sredstev za program <i>Naravna in kulturna dediščina slovenskega naroda</i> v EUR	721.955,00	222.523,00	222.523,00	100,0
prihodki iz tržne dejavnosti v EUR	598.866	510.000	694.421	136
sodelovanje z gospodarskimi subjekti, državnimi agencijami in zavodi ⁷	35	37	42	1143,5
vključitev rezultatov raziskav v evropske in druge mednarodne raziskovalne mreže	13	13	13	100,0
število podatkovnih zbirk	86	90	90	100,0
število izdanih publikacij Založbe ZRC	80	85	90	105,9
število raziskovalcev, vključenih v pedagoški proces	112	108	112	103,4

⁴Temeljni in aplikativni projekti, ciljni raziskovalni programi, projekti iz mehanizma vodilna agencija, projekti ERA-NET in podoktorski projekti; brez podaljšanih projektov.

⁵Sem prištevamo poleg klasičnih projektov iz mehanizma *Obzorje 2020* še ERA-NET in HERA projekte.

⁶Razlika je, ker smo v rebalansu k projektom H2020 prištevali tudi projekte iz programa COST, tokrat pa smo jih izločili, ker so s programom *Obzorje 2020* povezani zgolj posredno.

⁷Upoštevamo zgolj slovenske.

3.4 Ocena uspeha pri doseganju zastavljenih ciljev, upošteva je fizične, finančne in opisne kazalnike po posameznih področjih dejavnosti

Na ZRC SAZU smo v letu 2018 uvedli nove ali okrepili obstoječe dejavnosti, ki so bile usmerjene k doseganju dolgoročnih ciljev, zastavljenih v *Programu dela 2013–2018*.

3.4.1 Raziskovalno delo

Preglednica 3.4.1: Število projektov, izvajanih leta 2017 in 2018, glede na vrsto.

Vrsta projekta	Nosilec/koordinator		Sodelujoči/partner		SKUPAJ	
	2017	2018	2017	2018	2017	2018
ARRS – raziskovalni programi	17	17	1	1	18	18
ARRS – infrastrukturni program	1	1	0	0	1	1
ARRS – temeljni projekti (podaljšani) ⁸	23 + 2 + (3)	22 + 1 + (12)	25 + (3)	19 + (3)	50 + (6)	42 + (15)
ARRS – aplikativni projekti (podaljšani)	7	7 + (2)	4 + (1)	3	11 + (1)	10 + (2)
ARRS – ciljni raziskovalni programi	5	5	7	10	12	15
ARRS – vodilna agencija ⁹	2	3	0	0	2	3
ARRS – doktorski projekti (podaljšani)	7 + (5)	7 + (4)	0	0	7 + (5)	7 + (4)
ARRS – mladi raziskovalci	28	33		0	28	33
SKUPAJ ARRS	100	114	41	36	141	150
mednarodni centralizirani projekti ¹⁰	1	2	27	23	28	25
mednarodni decentralizirani projekti ¹¹	6	6	8	12	14	18
mednarodni projekti zunaj EU ¹²	0	0	1	1	1	1
SKUPAJ MEDNARODNI PROJEKTI	7	8	36	36	43	44
nac. decentralizirani projekti iz naslova kohezijske politike ¹³	3	3	3	1	4	4
nacionalni projekti (brez ARRS)	12	14	2	0	14	14
SKUPAJ PROJEKTI NAC. USTANOV¹⁴	15	17	3	1	18	18
naročila na trgu ¹⁵	30	23	3	3	33	26
SKUPAJ NAROČILA NA TRGU	30	23	3	3	33	26
SKUPAJ	152	162	83	76	235	238

Izvajali smo sistematično temeljno in aplikativno raziskovanje na znanstvenih področjih, na katerih delujemo; nadaljevali delo na sinteznih dolgoročnih projektih (slovarjih, pravopisu, umetnostni topografiji, biografskem

⁸ Vanje so vključeni tudi projekti ERA (oznaka H).

⁹ Sporazumi med agencijami: z avstrijsko, madžarsko in flamsko, ESF in ERC komplementarne sheme ter bilateralni raziskovalni projekti (oznaka N).

¹⁰ FP7, H2020, Hera, COST, ERASMUS+, *Ustvarjalna Evropa, Evropa za državljane*, drugi projekti Generalnih direktoriatov (EaSI, AMIF, COSME, EU Civil Protection).

¹¹ Evropsko teritorialno sodelovanje (interregionalno, transnacionalno, čezmejno).

¹² Norveški in EGP-mehanizem, SCOPES.

¹³ ESRR - Evropski sklad za regionalni razvoj, ESS - Evropski socialni sklad, KS - Kohezijski sklad.

¹⁴ Projekti iz razpisov nacionalnih inštitucij (ministrstva, agencije (razen ARRS), uradi, DARS, ZRSZ, ZZS, občine, muzeji ipd.; vključena so sredstva iz EU in državnega proračuna).

¹⁵ Domači in tuji naročniki storitev: gospodarske družbe, samostojni podjetniki, državne inštitucije, javni zavodi, društva ipd.

leksikonu itd.); gradili sintezo celovitih/preglednih temeljnih rezultatov, ki predstavljajo referenčno oporo za nadaljnje (mikro)raziskave.

Raziskave smo razširili na nova področja oziroma podpodročja znotraj uveljavljenih tematskih sklopov: arheogenomika v okviru arheologije; računalniško podprte analize digitaliziranih rokopisnih in tiskanih literarnih oziroma predliterarnih besedil znotraj literarnih ved; zoofolkloristika znotraj glasbenega narodopisja; znanstveni ter epistolografski stiki v evropskem prostoru znotraj kulturne zgodovine; transliteracija slovenskih zemljepisnih imen v arabščino in preučevanje ekosistemskih storitev v Sloveniji znotraj geografije; pismenost na področju motenj razpoloženja znotraj družbene medicine.

Izvajali smo projekte *Ciljnega raziskovalnega programa* in sodelovali pri sooblikovanju lokalnih in državnih politik, s čimer smo prispevali k uresničevanju ciljev razvojnih programov in strategij države, lokalnih skupnosti in javnih ustanov. Sodelovali smo pri oblikovanju dokumentov in politik na naslednjih področjih:

– Varovanje in ohranjanje kulturne dediščine: pravljice v slovenskem vzgojno-izobraževalnem sistemu od vrtca do srednje šole; strategija za ohranjanje kulturnih virov na območju alpske regije; listina alpske kulinarčne dediščine kot peticije za mednarodno nominacijo te dediščine za vpis na Unescov »Reprezentativni seznam nesnovne kulturne dediščine človeštva«; delovna komisija Koordinatorja varstva nesnovne kulturne dediščine – Register nesnovne dediščine RS; kulturna politika folklorne dejavnosti v okviru delovanja Javnega sklada RS za kulturno dejavnost, konservatorski načrt za arheološko najdišče Panorama na Ptuj; lokalni načrt za kulturo v MO Nova Gorica in vodenje podskupine za kulturno dediščino ter sodelovanje pri pripravi prijave za vpis kulturne dediščine Brd/Collia na Unescov seznam naravne in kulturne dediščine; vpis prekmurščine v *Register nesnovne kulturne dediščine* pri Slovenskem etnografskem muzeju.

– Migracijsko vprašanje: nacionalna politika vključevanja otrok priseljencev v RS; organizacija dopolnilnega pouka romskega jezika in kulture v osnovnih šolah v RS; strategija vključevanja ekonomskih migrantov.

– Jezikovna politika: smernice za spolno občutljivo rabo jezika; osnutek »Resolucije o nacionalnem programu za jezikovno politiko 2019–2023«.

– Raziskovalna politika: strokovna mnenja Komisije za enake možnosti na področju znanosti za potrebe Ministrstva za izobraževanje, znanost in šport pri kreiranju nacionalnih politik na področju znanosti; svetovanje ARRS pri oblikovanju evropskega dokumenta *Strategic Research and Innovation Agenda 2.0* (JPI Urban Europe).

– Ravnanje z vodo in naravna dediščina: načrt upravljanja voda 2 in hidrogeološke analize za potrebe razvoja konceptualnega modela na območju meddržavnega podzemnega toka vode na krasu; svetovanje upravljavcem Postojnske jame in Škocjanskih jam za izboljšanje upravljanja naravnih vrednot; opredelitev stanja, identifikacija problemov in načrtovanje ukrepov na krasu, ki bi pripomogli k izboljšanju stanja podzemnega habitata človeške ribice; sporazum o ohranjanju mokrišč med različnimi deležniki; akcijski načrt za vzpostavitev skupnostnega urbanega vrta v Mestni občini Velenje; načrt upravljanja Krajinskega parka Ljubljansko barje in izdelave »Prednostnega okvirja ukrepanja« (*Prioritised Action Framework – PAF*) za krepitev naložb za financiranje projekta *Natura*.

– Infrastruktura in načrtovanje: drugi tir železniške proge Divača–Koper; model povezovanja prostorskega in razvojnega načrtovanja na regionalni ravni; celostna prometna strategija ljubljanske urbane regije; zakonodaja o javnem potniškem prometu s poudarkom na organizaciji lokalnega čezmejnega javnega potniškega prometa.

– Naravne nesreče: načrt varstva pred naravnimi in drugimi nesrečami za leto 2018 in akcijski načrt za zmanjšanje tveganj nesreč za leto 2019.

– Izvajanje zakonodaje: standardizacija zemljepisnih imen v okviru delovanja Komisije za standardizacijo zemljepisnih imen Vlade Republike Slovenije.

– Drugo: sodelovali smo v Komisiji Vlade Republike Slovenije za reševanje vprašanj prikritih medvojnih in povojnih grobišč v jamah v Sloveniji.

S sofinanciranjem dveh aplikativnih projektov in temeljnih raziskav slovenskega jezika v okviru programa »Naravna in kulturna dediščina slovenskega naroda« smo s SAZU nadaljevali z načrtovanim dolgoročnim sodelovanjem med obema ustanovama.

Pozornost smo posvetili mreženju zlasti s tujimi ustanovami, ki so uspešne na mednarodnih razpisih. Pri tem smo se naslonili na že uveljavljene mreže in se s pomočjo spletnih predstavitev predstavili tudi širši akademski javnosti. Na različne načine smo poskušali krepiti prepoznavnost ustanove, in sicer prek članstev v

mednarodnih organizacijah in društvih ter z udeležbo na konferencah, delavnicah, informativnih dnevih in drugih dogodkih. Povečuje se število objav pri tujih revijah in soavtorstvo s tujimi raziskovalkami in raziskovalci ter število predavanj na tujih univerzah (83 predavanj leta 2018). K prepoznavnosti na mednarodni ravni močno prispevajo tudi organizacije mednarodnih konferenc in delavnic; leta 2018 jih je bilo 42.

Skupno smo oddali **39 mednarodnih** projektnih predlogov, od tega 9 koordinatorskih – največ iz centraliziranih programov Evropske komisije. V primerjavi z letom poprej se je število prijavljenih projektov sicer zmanjšalo, se je pa povečala uspešnost. Preglednica 3.4.2 kaže zadovoljivo stanje navzven, globlji vpogled pa zahteva kritično refleksijo. Z aktivnostmi v programu, kamor bi – glede na našo usmeritev in poslanstvo – morale biti usmerjene naše ambicije, ne moremo biti zadovoljni. Leta 2018 smo celokupno pripravili le 15 projektnih predlogov (2 sta koordinatorska: ERC predloga) iz tega programa, od katerih sta bila le dva uspešna, kar 11 pa neuspešnih. Razloge velja pripisati izjemni konkurenčnosti programa in posledični neperspektivnosti prijavljanja ter zlasti pomanjkanju ustreznih tem s področij delovanja ZRC SAZU. Povečala se je vključenost v projekte COST, ki finančno krijejo le materialne stroške poti in stroške dogodkov, vendar so zelo pomembni z vidika povezovanja, mreženja in uveljavljanja podobe ustanove. Razveseljivo je dejstvo, da smo po nekaj letih premora oddali dve prijavi na najprestižnejši mehanizem evropskega financiranja znanosti – Evropski raziskovalni svet.

Preglednica 3.4.2: Pregled prijav na evropske programe.

Leta 2018 oddani mednarodni projektni predlogi								
	Centralizirani programi ¹⁶		Decentralizirani programi ¹⁷		Drugi programi (zunaj EU) ¹⁸		Skupaj	Leto 2017
	K	P	K	P	K	P		
Odobreni (število)	1	7	0	3	0	1	12	9
Neodobreni (število)	4	9	0	2	0	0	15	27
V procesu evalvacije (število)	3	1	1	6	1	0	12	25
Oddani skupaj (število)	8	17	1	11	1	1	39	61
Uspešnost (%)	20	43,8	/	60	/	100	44,4	25

K: koordinatorski predlogi, P: partnerski predlogi

Rezultati in učinki raziskovalnega dela raziskovalk in raziskovalcev ZRC SAZU so številni in zelo raznoliki. V sistemu Sicris (2. 2. 2019) je bilo z letnico 2018 zavedenih 2568 vpisov, od tega 915 tiskanih del (brez objavljenih povzetkov konferenc). Njihov strukturo kaže slika 3.4.1. 256 izvernih, preglednih in kratkih znanstvenih člankov, 194 poglavij v znanstvenih monografijah in sestavkov v slovarjih, enciklopedijah in leksikonih, 28 znanstvenih monografij in 4 slovarji, kar je zavidanja vredno število. Publicistična dejavnost z objavami, namenjenimi obči javnosti, sega tudi na področja zunaj ozke znanstvene sfere in obsega sledeče: 19 poljudnih in 71 strokovnih člankov, 78 strokovnih sestavkov in poglavij v knjigah in leksikonih ter 6 strokovnih monografij. Popularizacijo znanosti in prenos znanja v strokovno in občo javnost dopolnjuje 20 razstav, 91 radijskih in televizijskih oddaj in 6 umetniških poustvaritev.

Največ publikacij je izšlo pri znanstvenih založbah, med njimi je prva Založba ZRC (več o njej v poglavju 3.4.2.1), vendar tudi pri drugih slovenskih in tujih založbah. 29 člankov je izšlo v revijah, ki jih slovenski pravilniki vrednotijo kot A'', od tega 11 v tujih revijah. Med slednjimi velja izpostaviti štiri članke. Dva, in sicer od avtorja Ivana Šprajca, *Astronomy, architecture, and landscape in Prehispanic Mesoamerica*, objavljenega v *Journal of Archaeological Research*, in soavtorskega članka Urške Kanjir, *Vessel detection and classification from spaceborne optical images: a literature survey*, objavljenega v *Remote Sensing of Environment*. Članek Tanje Petrović, *Political parody and the politics of ambivalence*, objavljen v reviji *Annual Review of Anthropology*, sodi med zgornji en odstotek revij na področju »cultural studies«. Soavtorski članek Matjaža Kuntnerja, Matjaža

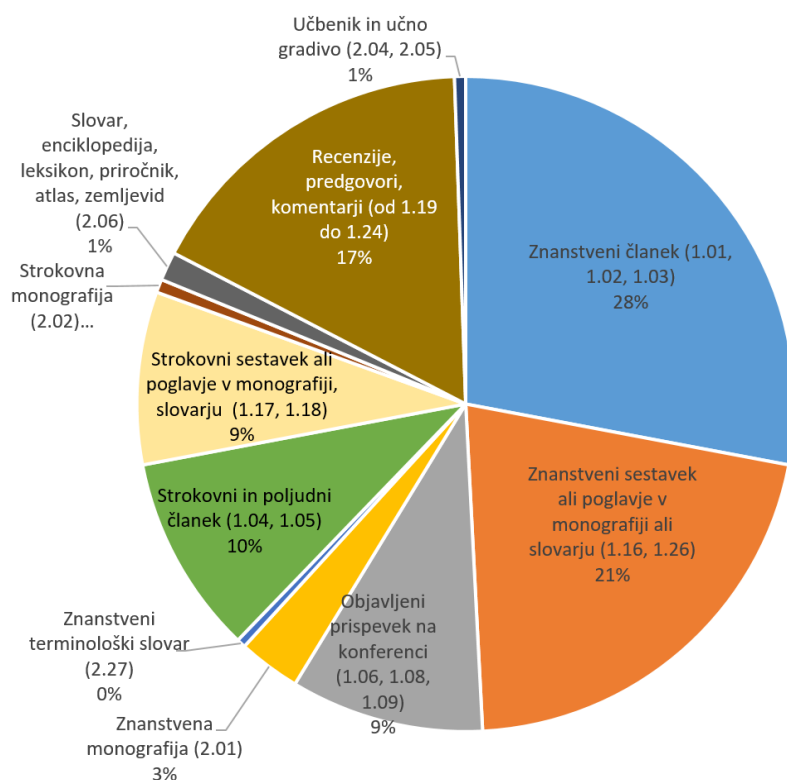
¹⁶ FP7, H2020, Hera, COST, ERASMUS+, *Ustvarjalna Evropa, Evropa za državljane*, drugi projekti Generalnih direktorats (EaSI, AMIF, COSME, EU Civil Protection, Life+).

¹⁷ Evropsko teritorialno sodelovanje (interregionalno, transnacionalno, čezmejno).

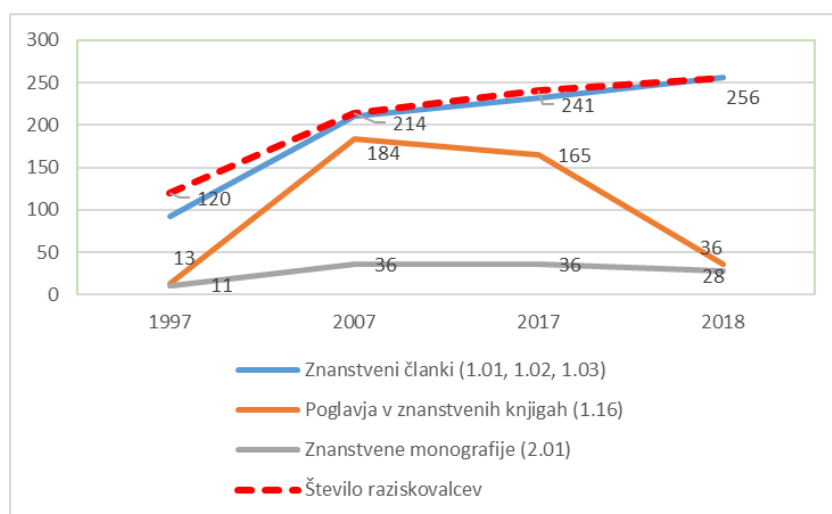
¹⁸ Norveški in EGP-mehanizem, SCOPES.

Gregoriča in Tjaše Lokovšek *Golden orbweavers ignore biological rules: phylogenomic and comparative analyses unravel a complex evolution of sexual size dimorphism* je bil objavljen v reviji *Systematic Biology*, ki se za dotično leto ponaša z faktorjem vpliva 8,523. Dve monografiji sta izšli pri vrhunskih svetovnih založbah. Omeniti velja še knjigo *Kranjsko klobasanje: Slovenska zgodovina, kot jo pišejo packe kranjske klobase na časopisnem papirju* (Beletrina, 2017), ki jo je Gourmand International (Yantai, Kitajska) nagradil kot najboljšo knjigo v kategoriji kulinarična zgodovina.

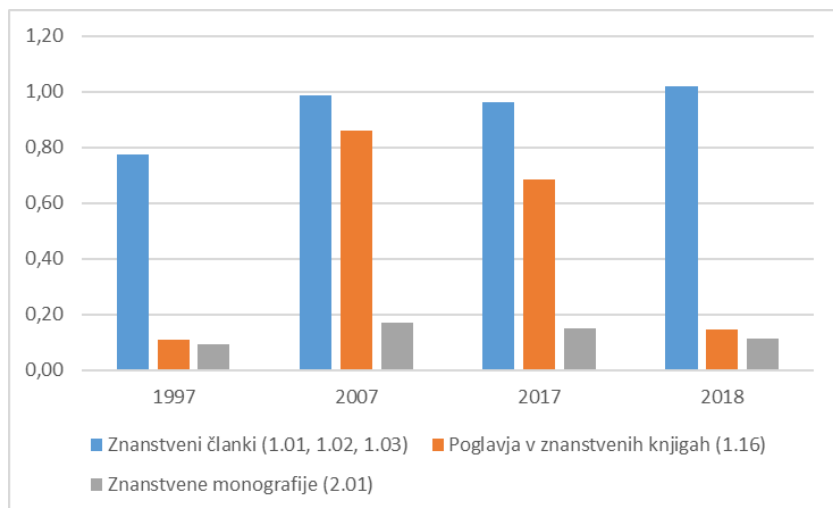
Slika 3.4.1: Sestava objavljenih del (brez objavljenih povzetkov konferenc) raziskovalk and raziskovalcev, ki so izšla z letnico 2018.



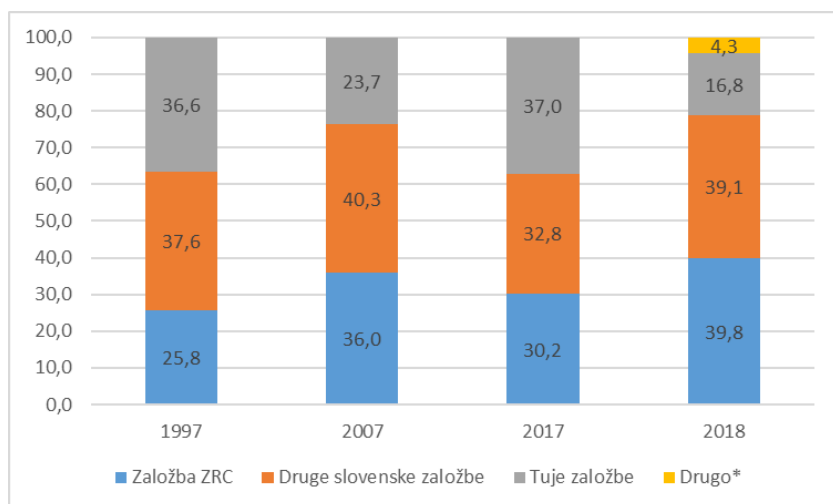
Slika 3.4.2: Število vseh znanstvenih objav in naraščanje števila raziskovalk in raziskovalcev med letoma 1997 in 2018.



Slika 3.4.3: Število znanstvenih objav na eno oziroma enega raziskovalko oziroma raziskovalca ZRC SAZU.

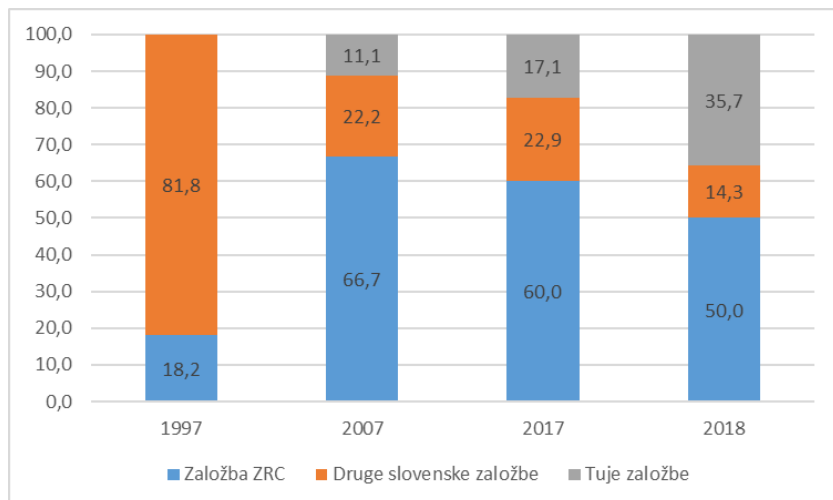


Slika 3.4.4: Sestava znanstvenih člankov (1.01, 1.02, 1.03) glede na založbo.



*Drugo se nanaša na članke, ki so v sistemu Sicris umeščeni med znanstvene članke, znotraj njih pa so označeni kot strokovni.

Slika 3.4.5: Sestava znanstvenih monografij (2.01) glede na založbo.



3.4.2 Raziskovalna infrastruktura ter založniška in predstavitvena dejavnost

Tehnično, informacijsko in dokumentacijsko podporo raziskovalnemu delu nudi infrastrukturni program *Naravna in kulturna dediščina*. Aktivnosti infrastrukturne skupine potekajo na več ravneh in obsegajo tako skupno podporo ZRC SAZU kot tudi dejavnosti infrastrukturnih sodelavcev v posameznih organizacijskih enotah. Večji del infrastrukturne podpore je namenjen nacionalnim raziskovalnim programom ter nacionalnim raziskovalnim in aplikativnim projektom.

Redno vzdržujemo in nadgrajujemo repozitorij za elektronsko založništvo znanstvenih publikacij (<http://ojs.zrc-sazu.si/>). Leta 2018 smo se začeli aktivno ukvarjati s prosto dostopnim programom *Open Monograph Press* za urejanje in predstavitev znanstvenih monografij.

Izvajanje redne infrastrukturne dejavnosti notranjih organizacijskih enot:

- Terensko delo: arheološke in paleontološke raziskave; geodetske meritve; sledilni poskusi vodà; meritve v kraških jamah; kartiranje vegetacije in biotopov; fotografiranje objektov; snemanje narečij in etnološkega gradiva; obiski arhivov, muzejev in drugih inštitucij doma ter v tujini ipd.
- Dokumentacijska dejavnost: laboratorijske obdelave terenskih vzorcev; vnašanje rezultatov vzorcev, gradiva in podatkov; razvrščanje in katalogiziranje gradiva; arhiviranje; statistične obdelave vzorcev ipd.
- Informacijska dejavnost: digitaliziranje starejših zapisov; GIS-analize; organiziranje podatkovnih zbirk in mrež; analiziranje; modeliranje; avdiovizualna dejavnost ipd.

ZRC SAZU je aktiven član štirih evropskih raziskovalnih infrastruktur ESFRI, ki jih je Ministrstvo za izobraževanje, znanost in šport (v nadaljevanju MIZŠ) v *Načrtu razvoja raziskovalnih infrastruktur 2011–2020* uvrstilo na seznam nacionalno pomembnih projektov. Te so:

- DARIAH – *Digitalna raziskovalna infrastruktura za umetnost in humanistiko (Digital Research Infrastructure for the Arts and Humanities)*;
- LIFEWATCH – *Znanstvena in tehnološka infrastruktura za podatke o biotski raznovrstnosti in opazovalnice (Science and Technology Infrastructure for Biodiversity Data and Observatories)*;
- CLARIN – *Infrastruktura za skupne jezikovne vire in tehnologije (Common Language Resources and Technology Infrastructure)* in
- EPOS – *Evropski sistem opazovanja plošč (European Plate Observing System)*.

S klasičnimi in novodobnimi prijemi smo skrbeli za učinkovito promoviranje raziskovalnih rezultatov, in sicer prek objav v znanstvenih in strokovnih publikacijah, na družbenih omrežjih ter z organizacijo številnih strokovnih in znanstvenih posvetovanj, konferenc in delavnic, tudi mednarodnih. Vidnost ZRC SAZU oziroma njegovih sodelavk in sodelavcev in njihovih rezultatov se je povečala – vseh objav je bilo 511, od tega 308 v časopisih, 72 oziroma 70 na televiziji oziroma na radiu in 61 na spletu.

Založba ZRC

Založba ZRC je hišna akademska založba, ustanovljena leta 1993, ki v prvi vrsti skrbi za objavljanje del, nastajajočih v okviru ZRC SAZU. Zalaga 15 strokovnih revij in, večinoma v kateri od še vedno živih 54 knjižnih zbirk, izdaja izvirne znanstvene monografije, vključno s prevodi, leksikografskimi deli, kritičnimi izdajami virov in zemljevidi. Dejavnost založbe zajema tudi elektronske medije (CD-plošče, spletne publikacije) in avdiovizualno produkcijo. Od leta 2011 sodita pod organizacijsko enoto Založba ZRC še Knjigarna Azil, specializirana za humanistično in družboslovno literaturo, in Atrij ZRC, javni prostor za promocijo znanstvenoraziskovalnega dela ZRC SAZU, ki se z več prireditvami tedensko dejavno vključuje v kulturno in družabno življenje mesta.

V letu 2018 je Založba ZRC objavila svojo 1104. tiskano knjigo. Produkcija je bila številsko malo večja kot v lanskem letu. Z letnico 2018 je izšlo 28 revijalnih števil in 62 monografij (med njimi dva ponatisa), od teh 12 zgolj v enem od elektronskih formatov (pdf, html). V arhivih od leta 1993 imamo še 564 revijalnih števil, 89

zgolj e-knjig, 39 avdiovizualnih izdelkov (CD, DVD, VHS) in 53 tako imenovanih e-poizdaj (html objav knjižnih vsebin). Med e-poizdaje ne štejemo ponovne objave knjižnih vsebin v najpogostejših e-formatih: pdf in epub. V letu 2018 se je vsebina knjigarne Biblos npr. povečala za 10 naših knjig v epub-formatu; na našem predstavitvenem portalu je že 351 prosto dostopnih monografij v pdf-formatu. Začeli smo pripravljati nov repozitorij digitalnih publikacij, ki bo združeval v celoti dostopne e-knjige, arhivske revijalne številke in povezave do (omejenih) objav na portalu Google Books. Decembra 2018 je bilo na portalu Google Books 712 monografij. V letu 2018 so si prek te storitve obiskovalci ogledali skoraj 4 milijone strani, skupno že 18,9 milijonov (od maja 2012). Že delujoči sistem OJS ima 11 revij, od tega 3 gostujoče (2 SAZU, 1 Društvo za primerjalno književnost). Močno se je povečalo število člankov z DOI. Skupno je s to oznako opremljenih 987 člankov (od tega 20 za gostujoče revije), ki so v zadnjih 12 mesecih dobili 36.515 uspešnih poizvedb. V letu 2018 je Založba ZRC skupaj z Združenjem evropskih institucij za migracije postala soizdajateljica mednarodne revije *AEMI Journal*.

V letu 2018 je založba prodajno-promocijsko – v povezavi s posameznimi publikacijami – sodelovala na 63 prireditvah (25 jih je tudi sama organizirala). Nekatere so potekale v sodelovanju s sorodnimi slovenskimi založbami in ob podpori Javne agencije za knjigo RS. YouTube kanal ZRC SAZU ima 189 naročnikov, na njem je objavljenih 308 posnetkov z več kot 120 prireditv, tudi z novinarskih konferenc Založbe ZRC (104 posnetki, vključeni tudi na spletne strani publikacij) ter s predstavitvami v Knjigarni Azil in v Atriju ZRC (42 posnetkov). V Atriju ZRC se je v letu 2018 skupno zvrstilo 135 prireditv – od literarnih večerov, predavanj, okroglih miz, novinarskih konferenc, javnih tribun, simpozijev, razstav, kongresov, umetniških festivalov, koncertov, filmskih projekcij do družabnih srečanj.

Založniški podvig leta 2018 sta bili dve slovarski deli, ki sta nastajali zelo dolgo in sta izšli spomladi. Za *Pravni terminološki slovar* je založba že v letu 2017 začela s široko zastavljeno prodajno-promocijsko akcijo, nastajanje obojestranskega ukrajinsko-slovenskega slovarja Vladimirja Dumke pa je tako uredniško kot tehnično dejansko potekalo prek založbe. V letu 2018 so izšla štiri pregledna dela večletnih raziskav: *Slovenska literarna veda od začetkov do druge svetovne vojne* Darka Dolinarja, *Tipologija lingvogenez slovanskih jezikov* Mateja Šeklija, *Slovenska ljudska balada* Marjetke Golež Kaučič in *Gregorijanski koral na Slovenskem* Jurija Snoja. Začela je izhajati nova zbirka o slovenski grajski dediščini (*Castellologica Slovenica*) – prvo knjigo o dvorcu Betnava sta uredila Franci Lazarini in Miha Preinfalk. Miha Preinfalk je z Borisom Golcem uredil še prvo slovensko monografijo o Mariji Tereziji, sicer pa je med naslovi s področja zgodovino pisja odmevala študija Mihe Kosija *Spopad za prehode proti Jadranu in nastanek »dežele Kras«*. Dela na *Novem Slovenskem biografskem leksikonu* pospešeno tečejo in zbirka *Življenja in dela* se je povečala za kar štiri naslove, med katerimi izstopa kritična izdaja enega od spisov Petra Pavla Vergerija, ki jo je pripravil Gregor Pobežin. Monografija Barbare Ivančič Kutin *Krivopete* opozarja na zanimivo etnološko kuriozitetu. Zanimanje za knjigo *Iz nevidne strani neba*, ki je v letu 2018 doživela že tretji natis – skupno smo prodali več kot 1500 izvodov – presenetljivo ne popušča. Verjetno pa je bilo največje zanimanje za knjige ZRC SAZU v letu 2018 namenjeno prevodu monografije *Joškovi otroci*, doslej pri nas malo znani zgodbi judovskih ubežnikov, ki se je med drugo svetovno vojno pretežno odvila na slovenskem ozemlju, in *Projektu: Nova Gorica* Tomaža Vuge, izvorni kulturološki pripovedi arhitekta, ki je vrsto let gradil to mesto. Slednja je na 34. Slovenskem knjižnem sejmu prejela nagrado za najbolje oblikovano knjigo v kategoriji znanstvene in strokovne literature (oblikovanje: Studio Botas).

3.4.3 Izobraževanje

Naša prizadevanja so usmerjena v kakovostno izobraževanje in usposabljanje mladih raziskovalcev. Leta 2018 jih je bilo na ZRC SAZU 33. Doktoriralo jih je 5.

Leta 2018 je 112 sodelavk in sodelavcev sodelovalo v izobraževalnih ustanovah doma in v tujini¹⁹:

- Univerza v Ljubljani: 34
- Univerza v Mariboru: 12
- Univerza na Primorskem: 19
- Univerza v Novi Gorici: 35
- Podiplomska šola ZRC: 33

¹⁹ Seštevek je večji od celokupnega števila, ker so nekateri angažirani na več ustanovah.

- Na različnih visokih šolah: 3
- Na izobraževalnih ustanovah v tujini: 12

V sistemu SICRIS je za leto 2018 (15. 2. 2019) zabeleženih 42 mentorstev doktorskih disertacij ter magistrskih in diplomskih del in 14 somentorstev na različnih stopnjah diplomskega in podiplomskega študija. Poleg vključenosti v formalni izobraževalni sistem so raziskovalke in raziskovalci ZRC SAZU organizirali in vodili vrsto izobraževanj, delavnic in konferenc – 120 za domačo in 42 za tujo javnost –, ki krepijo vseživljenjsko učenje zaposlenih na ZRC SAZU in tudi zunanje javnosti.

3.4.4 Upravljanje

V letu 2018 smo na ravni ZRC SAZU izpeljali nekaj večjih projektov, med katerimi bi izpostavili:

- dokončanje investicije v Raziskovalno postajo Barje na Igu in selitev celotnega Biološkega inštituta Jovana Hadžija v nove prostore,
- usposobitev in opremo prostorov na Novem trgu 5, v katere se je preselil Inštitut za arheologijo,
- usposobitev in opremo prostorov v Mariboru za namene Umetnostnozgodovinskega inštituta Frana Steleta,
- pridobitev sredstev MIZŠ za nakup sosednjega zemljišča na Igu in začetek investicije v postavitev rastlinjakov in gojilnice za živali v okviru Raziskovalne postaje ZRC Barje.

Z investicijami v opremo in s tekočim vzdrževanjem obstoječih prostorov si nenehno prizadevamo za izboljševanje razmer za delo.

V sklopu notranje revizije smo izvedli pregled internih aktov s finančnega in računovodskega področja ter jih novelirali in uskladili z zakonodajo.

Med letom je bilo izvedenih več revizij evropskih projektov, katerih uspešno mnenje kaže na urejenost, gospodarnost in zakonsko skladnost našega poslovanja, za kar si bomo prizadevali tudi v prihodnje.

Od novembra 2018 do januarja 2019 je na ZRC SAZU potekala obsežna revizija namenske porabe sredstev ARRS za leti 2016 in 2017. Predmet revizije so bili izbrani raziskovalni programi, infrastrukturni program, raziskovalni projekti, programi usposabljanja mladih raziskovalcev, znanstvena periodika, znanstvene monografije in poročanje podatkov A3. Vrednost revidiranih predmetov je znašala slabih 5,4 milijona EUR. Zaključek revizije bo v letu 2019. Glede na osnutek revizorjevega poročila večje nepravilnosti niso bile ugotovljene.

Proaktivno smo sodelovali s pristojnimi ustanovami, opozarjali na probleme in iskali rešitve, ki bodo omogočale gospodarno poslovanje ter dolgoročni obstoj in razvoj zavoda.

Dolgoletna prizadevanja za boljši položaj znanosti in vzpostavitev večinskega institucionalnega financiranja znanosti smo nadgradili s konkretnimi akcijami – bili smo med pobudniki in glavnimi organizatorji drugega *Shoda za znanost* in aktivnosti, ki so sledile. Rezultat skupnih prizadevanj so bila višja sredstva za znanost v letu 2018. Glede na to, da sistemsko še nismo uspeli urediti dolgoročnega povečanja sredstev na raven 1 % BDP-ja, bomo z našimi prizadevanji nadaljevali tudi v prihodnje.

Aktivni smo bili v organih oziroma strokovnih telesih s področja raziskovanja ter raziskovalne politike, zlasti pri Znanstvenoraziskovalnih svetih vedah (družboslovne in humanistične vede) in pri različnih začasnih strokovnih telesih ARRS. Aktivno smo sodelovali v Koordinaciji samostojnih raziskovalnih inštitutov Slovenije.

Samostojno ali v sodelovanju z drugimi ustanovami smo organizirali vrsto izobraževanj in delavnic za pridobitev novih znanj in kompetenc zaposlenih (npr. delavnica o pripravi člankov za recenzirane revije, delavnica o finančnem vodenju evropskih projektov).

3.4.5 Opredelitev doseganja finančnih ciljev

V letu 2018 smo ustvarili 16.540.271 EUR prihodkov in 16.079.033 EUR odhodkov. Poslovno leto smo sklenili s presežkom prihodkov nad odhodki v višini 460.938 EUR oziroma 455.808 EUR po obračunu davka od dohodka pravnih oseb.

Presežek prihodkov na delu javne službe v višini 342.188 EUR je izkazan izključno zaradi izpolnjevanja določila 8. odstavka 33. člena Uredbe o normativih in standardih za določanje sredstev za izvajanje raziskovalne dejavnosti, financirane iz Proračuna Republike Slovenije.

Presežek prihodkov na delu tržne dejavnosti znaša 118.750 EUR oziroma 113.620 EUR po obračunu davka na dohodek pravnih oseb.

Celotni realizirani prihodki so nižji od načrtovanih za šest odstotkov, ker je bil del sredstev razmejen v leto 2019. V primerjavi s preteklim letom so realizirani prihodki višji za 7 odstotnih točk. Realizirani presežek prihodkov izkazuje indeks 154.

3.5 Nastanek morebitnih nedopustnih ali nepričakovanih posledic pri izvajanju programa dela

Eno največjih težav pri izvajanju programa dela predstavlja neobstoj stabilnega t. i. programskega financiranja, ki ga slabša še neupoštevanje kontinuitete razpisov. Sredstva za raziskovalno dejavnost so tako povsem odvisna od sprejetja podzakonskih aktov in proračunov, kar je povsem politična zadeva. Najbolj pereče je to pri raziskovalnih sredstvih naših ministrstev in zlasti pri ARRS, ki upravlja z raziskovalnim denarjem. Roki razpisov se ves čas zamikajo, poleg tega pa morebitno obvestilo o uspešnosti projekta sovpada z datumom začetka izvajanja. Raziskovalne ustanove imamo zato velike težave pri organizaciji dela, še zlasti pri kadrovanju. Zaradi negotovosti v raziskovalni sferi in zaradi velike odvisnosti od projektnega financiranja je tak način poslovanja ARRS povsem nesprejemljiv. Podobno je tudi z evropskimi sredstvi, s katerimi upravlja Slovenija.

Zahtevamo, da se ARRS in drugi državni organi držijo predvidenih časovnic. Od konca evalvacijskih postopkov do začetka izvajanja projektov mora biti dovolj časa, da se ustanove lahko organizacijsko pripravijo. **Rezultati projektnih razpisov morajo biti znani pred koncem poslovnega leta, ne pa, da glavni financer raziskovalne dejavnosti, to je ARRS, pušča v negotovosti celotno raziskovalno sfero vse do prve četrtine leta.**

Veliko težavo predstavlja dinamika financiranja, saj glavnino sredstev prejmemo v drugi polovici leta, kar povzroča veliko težav pri načrtovanju in izvedbi konkretnih aktivnosti. Sredstva so pogosto nakazana v obdobju, ko izvedba določenih raziskav (npr. zaradi neugodnih vremenskih pogojev v zimsko-jesenskem obdobju) ni mogoča. Za doseg večje produktivnosti in hkrati boljše gospodarnosti z javnimi sredstvi financerjem predlagamo dolgoročno načrtovanje, ki bo omogočilo boljše predvidljivost ter smotrno načrtovanje in izvajanje raziskovalne dejavnosti.

3.6 Ocena uspeha pri doseganju zastavljenih ciljev v primerjavi z doseženimi cilji iz poročila preteklega leta ali več preteklih let

Število raziskovalnih projektov ARRS se je zvišalo predvsem zaradi večjega števila podaljšanih projektov (brez financiranja) in projektov mladih raziskovalcev na račun razpisa MR+. Število projektov ARRS, na katerih smo sodelujoča ustanova, pa se je zmanjšalo.

Število mednarodnih projektov se je povečalo za enega, pri čemer se je zmanjšalo število centraliziranih²⁰ in povečalo število decentraliziranih projektov²¹.

Zmanjšujejo se prihodki iz naslova projektov *Obzorja 2020*, in sicer zaradi dveh razlogov. Število tovrstnih projektov se je zmanjšalo zaradi izjemne kompetitivnosti programa, drugi razlog pa je to, da so potekajoči

²⁰ FP7, H2020, Hera, COST, ERASMUS+, *Ustvarjalna Evropa, Evropa za državljane*, drugi projekti Generalnih direktoratsv ((EaSI, AMIF, COSME, EU Civil Protection, Life+).

²¹ Evropsko teritorialno sodelovanje (interregionalno, transnacionalno, čezmejno).

projekti ali finančno šibki ali pa imajo tako obsežno partnerstvo, da na posamičnega partnerja preide le malo sredstev.

3.7 Ocena gospodarnosti in učinkovitosti poslovanja glede na opredeljene standarde in merila, kot jih je predpisalo pristojno ministrstvo, in ukrepi za izboljšanje učinkovitosti ter kvalitete poslovanja posrednega uporabnika

ZRC SAZU kot javni raziskovalni zavod pri svojem poslovanju porablja sredstva v skladu z *Uredbo o normativih in standardih za določanje sredstev za izvajanje nacionalnega raziskovalnega in razvojnega programa* ter z navodili, ki jih predpisujejo financierji mednarodnih in ostalih projektov.

Skrbno načrtovanje prihodkov in odhodkov za posamezne organizacijske enote in za ZRC SAZU kot celoto omogoča prožno prilagajanje spremenjenemu finančnemu položaju. Pravočasno ugotavljanje odmikov in razhajanj med pričakovanimi prihodki in odhodki omogoča hiter odziv in sprejemanje ustreznih odločitev.

Svoje delo izvajamo na način, ki zagotavlja največjo možno učinkovitost in gospodarno porabo finančnih sredstev, pri čemer sledimo usmeritvam ministrstva.

3.8 Ocena notranjega nadzora javnih financ in poročilo notranjega revizorja

Izjava direktorja o notranjem nadzoru se nahaja v prilogi poročila.

Poročilo o izvedeni delni notranji reviziji, ki jo je opravila preizkušena državna notranja revizorka Simona Krese, se nahaja v prilogi poročila.

3.9 Pojasnila na področjih, kjer zastavljeni cilji niso bili doseženi

Pri kazalniku sredstva iz naslova projektov *Obzorja 2020* nismo dosegli načrtovanega. Na splošno so se ta sredstva iz prehoda iz *7. okvirnega programa v Obzorje 2020* znižala zaradi izjemne konkurenčnosti in posledično manjšega števila tovrstnih projektov. Konkretna razloga za nedoseganje načrtovanega cilja sta dva, in sicer izločitev projektov COST iz te skupine in dinamika dela na teh projektov. Nekatere aktivnosti, predvidene v letu 2018, so se premaknile v leto 2019.

V letu 2018 nismo v celoti realizirali finančno zastavljenih ciljev, ki so bili načrtovani v rebalansu finančnega načrta za leto 2018, in sicer cilji niso bili realizirani predvsem na področju realizacije v okviru izvajanja javne službe. Realizirani prihodki so od načrtovanih v rebalansu nižji za 7 %, hkrati pa za slabih 6 % višji od prihodkov preteklega leta.

Zaradi nižje realizacije stroškov v letu 2018 se bo skladno s predvideno dinamiko izvajanja projektov ARRS del neporabljenih sredstev prenesel v leto 2018, kar bo vplivalo na prihodke v letu 2019.

Kljub navedenemu je realizirani presežek prihodkov nad odhodki višji od načrtovanega, zato ocenjujemo, da smo v letu 2018 poslovali gospodarno in dosegli zastavljene cilje.

3.10 Ocena učinkov poslovanja na druga področja, predvsem na gospodarstvo, socialo, varstvo okolja, regionalni razvoj in urejanje prostora

Prva in najpomembnejša naloga ZRC SAZU je temeljno raziskovanje, ki je lahko uspešno in prodorno le v razmerah ustvarjalne svobode in stabilnega financiranja. Temeljno raziskovanje, ki temelji na raziskovalni radovednosti, mora biti dolgoročno in njegov glavni rezultat mora biti znanje. Šele znanje določa stopnjo razvitosti in konkurenčnosti sodobne države. Visoka kakovostna raven znanja omogoča učinkovit prenos v prakso in s tem pozitiven učinek na druga področja. ZRC SAZU izsledke svojega temeljnega raziskovanja prek aplikativnih, tržnih in drugih podobnih projektov (npr. CRP-jev) že desetletja prenaša v prakso. **Konkurenčnost in blagostanje** družbe sta v veliki meri odvisni od »stanja duha«, ki vlada v družbi. Pozitivne težnje v družbenem oziroma duhovnem razvoju so podlaga in predpogoj za uspešno inovativno gospodarstvo.

Prispevek ZRC SAZU h gospodarstvu

- Priprava strokovnih podlag za upravljanje in varovanje kulturne in naravne dediščine, priprave modelov upravljanja, kar pospešuje in krepi turistično rabo dediščine (kulturni turizem).
- Oblikovanje novih turističnih produktov.
- Spodbujanje različnih sektorjev gospodarstva s poudarkom na ustvarjalnem gospodarstvu in inovacijah.
- Razvoj kulturnih in ustvarjalnih dejavnosti.
- Prenos znanja iz temeljne znanosti v gospodarstvo prek sodelovanja z gospodarskimi subjekti.
- Vključenost v izobraževalni proces prispeva k prenosu znanja, medgeneracijskemu sodelovanju in posledično k boljši usposobljenosti prihajajočih generacij.

Prispevek ZRC SAZU k družbi

- Raziskave in spremljajoča dejavnost prispevajo k socialni, kulturni, humani, etični družbi in vzpostavljajo skupnost družbeno odgovornih državljanov, ohranjajo njihovo nacionalno zavest in zgodovinski spomin ter s tem omogočajo enakopravno in samozavestno vključevanje v evropsko družbo in kulturo.
- Poglobljeno razumevanje družbeno-kulturnih sprememb v različnih okoljih vpliva na družbeno zavest o procesih rabe tradicije in preteklosti ter pomaga pri razumevanju odnosa do ponavljajočih se trendov sodobnega sveta.
- ZRC SAZU pomaga razumeti odprto, večkulturno družbo in s tem zagotavlja razmere za večjo ustvarjalnost ter z raziskavami prispeva k razumevanju družbe in okolja, kar je izhodišče za pravični in trajnostni razvoj.
- Oblikovanje storitev/modelov: priprava strategij npr. migracijske in medkulturne politike.
- Varovanje zdravja in razvoj zdravstvenega varstva: posredovanje novih znanj neposrednim uporabnikom (smernice za obravnavo nasilja v družinah za zdravstveno dejavnost).

Prispevek ZRC SAZU k varstvu okolja

- ZRC SAZU prispeva k varstvu naravne dediščine, in sicer z različnimi ekspertnimi mnenji v povezavi z ohranjanjem habitatov, upravljanjem območij Natura 2000, s shemo neposrednih plačil in z različnimi operacijami.
- Raziskave prispevajo k boljšemu okoljskemu menedžmentu, upravljanju zavarovanih območij ter upravljanju voda in vodnih virov.
- Raziskave in vzporedne aktivnosti pomagajo sooblikovati vzorce vedenja (pri odnosu do okolja).
- Učinkovitejša preventiva za zmanjševanje škode zaradi naravnih nesreč in izdelavi ocen tveganj, upošteva čezmejne vplive nesreč.

Prispevek ZRC SAZU k regionalnemu razvoju in urejanju prostora

- Upravljanje območij, regionalni razvoj in regionalni menedžment, skladen prostorski razvoj.
- Vključevanje evropskih normativov na regionalnih ravneh.
- Razvoj sodobnih računalniških tehnik, metod in modelov za potrebe prostorskih in družbenih analiz ter načrtovanja.
- Umestitev velikih infrastrukturnih objektov.

3.11 Poročilo o realiziranih investicijah in investicijskih vlaganjih

Preglednica 3.11.1: Realizirane investicije po obračunskem načelu.

	Inv. za področje javne službe	Inv. za tržno dejavnost	Skupaj
Programska oprema	12.350,03		12.350,03
Računalniška oprema	221.659,36		221.659,36
Raziskovalna oprema	347.600,98		347.600,98
Prevozna sredstva	1.200,00		1.200,00
Ostala oprema	486.994,67		486.994,67
Skupaj oprema	1.069.805,04	0,00	1.069.805,04
Nakup zemljišča na Igu	296.140,36		296.140,36
Poravnava in odkup deleža Trg francoske revolucije (Hozjan)	11.277,78		11.277,78
Raziskovalna postaja Barje ZRC SAZU – dodatna dela	61.292,05		61.292,05
Skupaj nepremičnine	368.710,19	0,00	368.710,19
Skupaj vse	1.438.515,23	0,00	1.438.515,23

Investicije po denarnem toku so razvidne v Izkazu prihodkov in odhodkov določenih uporabnikov po denarnem toku, in sicer na kontih skupine 420.

Preglednica 3.11.2: Viri financiranja investicij.

Vrsta vira	Realizirana sredstva v EUR
Obračunana amortizacije za leto 2018	499.497,24
MIZŠ – Nakup zemljišča na Igu	296.140,36
ARRS – Praškovni difraktometer (50 %)	55.876,00
MK – Portal Franček (računalniška oprema)	11.898,13
Presežki prihodkov na odhodki iz preteklih let	575.103,50
Skupaj finančni viri	1.438.515,23

3.12 Poročilo o izvajanju investicijskih projektov in o spremljanju učinkov investicij

3.12.1 Raziskovalna postaja ZRC BARJE

V letu 2018 se je nadaljevala selitev obstoječega knjižnega gradiva, dokončala se je oprema prostorov in selitev uporabnikov na novo lokacijo. V okviru nepredvidenih del je bila izvedena hladilnica za potrebe Inštituta za arheologijo ter izdelana dodatna potrebna oprema za delo.

Preglednica 3.12.1: Struktura stroškov in finančnih virov investicije v tekočih cenah in evrih, novelacija INV-P št. 2 na dan 31. 8. 2018.

DINAMIKA IZVEDBE	2012	2013	2014	2015	2016	2017	31.08.2018	2020	Skupaj	Delež
Gradbena in obrtniška dela	0	0	0	45.711	1.252.311	1.515.615	0		2.813.637	73,0 %
Oprema	0	0	0	0	0	133.668	284.097	1.031	418.795	10,3 %
Ostala dela	2.400	21.769	405.932	89.048	36.226	84.040	0		639.415	16,7 %
SKUPAJ INVESTICIJA Z DDV	2.400	21.769	405.932	134.759	1.288.537	1.733.323	284.097	1.031	3.871.847	100,0 %

VIRI FINANCIRANJA	2012	2013	2014	2015	2016	2017	31.08.2018	2020	Skupaj	Delež
ZRC SAZU	2.400	769	71.421	30.701	11.321	154.010	284.097	1.031	555.749	13,6 %
MIZŠ	0	21.000	334.511	104.058	1.277.216	1.579.313			3.316.098	86,4 %
Skupaj	2.400	21.769	405.932	134.759	1.288.537	1.733.323	284.097	1.031	3.871.847	100,0 %

3.12.2 Postavitev rastlinjaka in gojilnice za živali v okviru Raziskovalne postaje ZRC BARJE

Namen investicije je zagotoviti infrastrukturo, ki bo omogočala izvajanje raziskav, študij in poskusov (ekološke, vedenjske in evolucijske raziskave, taksonomsko-sistematske raziskave, raziskave okoljske DNK, študije alelopatije in invazivnih vrst, raziskave vpliva podnebnih sprememb na biodiverzitetu, študije biološkega upravljanja agro-ekosistemov ipd.), ki se bodo vršili predvsem v zunanjih klimatskih pogojih, vendar kontroliranih v smislu izločitve vpliva neželenih okoljskih faktorjev, npr. predatorjev, parazitov, invazivnih vrst idr. Cilj investicije je postavitev rastlinjaka in gojilnice za živali ter zagotovitev potrebne opreme. Objekta bosta stala na zemljišču ob RP ZRC Barje in se v celoti navezujeta na obstoječo infrastrukturo, zgrajeno za potrebe RP Barje.

Na podlagi pripravljene investicijske dokumentacije (DIIP) je ZRC SAZU investitor in upravljavec, kot sofinancer z nakupom zemljišča pa nastopa MIZŠ. V letu 2018 je bilo odkupljeno zemljišče, pridobljena je bila dokumentacija za pridobitev gradbenega dovoljenja in realizirane so bile arheološke raziskave. Zaključek investicije je predviden v letu 2019.

Preglednica 3.12.2: Poročilo o izvajanju investicije.

Zap. št.	Vrsta stroška	Vrednost v EUR
1	Nakup zemljišča	296.140,36
3	Arheološke raziskave	4.176,06
4	Investicijska dokumentacija in nadzor	2.440,00
5	Izvedbena dela	10.723,60
	Skupaj	313.480,02

3.12.3 Trg francoske revolucije 7

Izvedena je bila poravnava za 1/12 denacionaliziranega prostora 1728-211-1 in odkup 1/12 prostora 1728-211-9 z lastnico Danico Vojteha Hozjan. Slednjega želimo skupaj z dvorano Zemljepisnega muzeja v letu 2019 pridobiti v last in posest. Vrednost poravnave in odkupa je znašala 11.277,78 EUR.

3.13 Analiza kadrovanja, kadrovske politike in izobrazbene strukture

Na ZRC SAZU smo na novo zaposlili 30 javnih uslužbencev, tri za nedoločen čas in 27 za določen čas, vključno z mladimi raziskovalci ter eno dopolnilno zaposlitvijo.

Delovno razmerje je prenehalo 18 zaposlenim, in sicer je prišlo do:

- 4 upokojitev,
- 10 potekov pogodb o zaposlitvi,
- 2 odpovedi delovnega razmerja s strani delodajalca in
- 2 odpovedi delovnega razmerja s strani javnega uslužbenca.

Na dan 31. 12. 2018 je bilo zaposlenih 352 sodelavcev, od tega 262 raziskovalcev in 90 strokovno tehničnih sodelavcev. V letu 2018 je bilo skupaj zaposlenih 33 mladih raziskovalcev, od tega devet novih. V tem letu je doktoriralo 5 mladih raziskovalcev.

Na dan 31. 12. 2018 je bilo na ZRC SAZU zaposlenih 352 sodelavcev oziroma 12 več kot pred letom dni. Število zaposlenih se je skupno zvišalo za 3,5 %. Povišanje števila zaposlenih je največje na delovnih mestih raziskovalcev zaradi novopridobljenih projektov in zaradi uspešnega zaključka doktorskega študija. Povečanje beležimo tudi na delovnih mestih mladih raziskovalcev. Načrtovano število 350 zaposlenih smo tako presegli za dva zaposlena oziroma za 5,23 FTE. Razlika v FTE med 2017 in 2018 je bila 15,3 FTE, načrtovali pa smo povečanje le za 10,07 FTE.

Kadrovski načrt ZRC SAZU se med proračunskim obdobjem spremeni, če pride do trajnega ali začasnega povečanja obsega dela, ki ga ni mogoče izvajati z obstoječim številom javnih uslužbencev in če so za nove sodelavce zagotovljena finančna sredstva. Seznam sistemiziranih delovnih mest v notranjih organizacijskih enotah je priloga *Pravilnika o organizaciji in sistemizaciji delovnih mest*. Število delavcev, ki zasedajo ta delovna mesta na ZRC SAZU, je določeno v *Evidenci o dejanski zasedenosti delovnih mest*, ki je usklajena s kadrovskim načrtom.

Poročilo o upokojitvah: iz naslova upokojevanja je v letu 2018 prenehalo delovno razmerje štirim raziskovalcem.

Število tujih raziskovalcev na gostovanju pri nas v obdobju, daljšem od enega meseca: 20

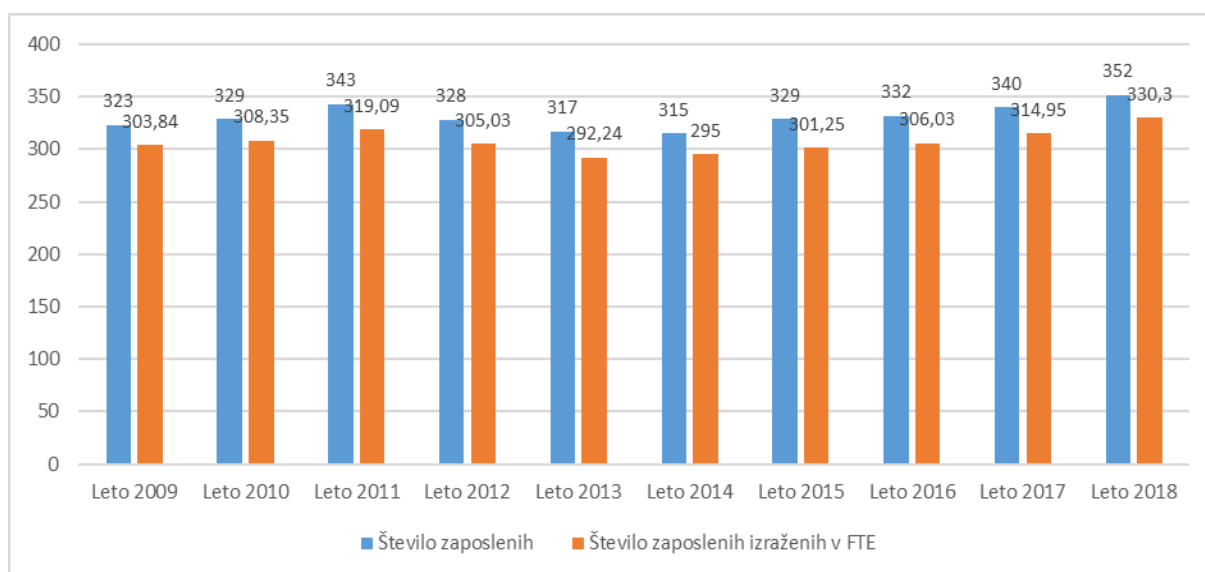
Število domačih raziskovalcev na gostovanjih v tujini v 2018: 9

V nadaljevanju numerično in grafično prikazujemo trend zaposlovanja v obdobju zadnjih desetih let in primerjave o številu zaposlenih s preteklim letom in kadrovskim načrtom.

Preglednica 3.13.1: Gibanje števila zaposlenih v obdobju 2009–2018.

	Leto 2009	Leto 2010	Leto 2011	Leto 2012	Leto 2013	Leto 2014	Leto 2015	Leto 2016	Leto 2017	Leto 2018
Število zaposlenih	323	329	343	328	317	315	329	332	340	352
Število zaposlenih, izraženih v FTE	303,84	308,35	319,09	305,03	292,24	295	301,25	306,03	314,95	330,3

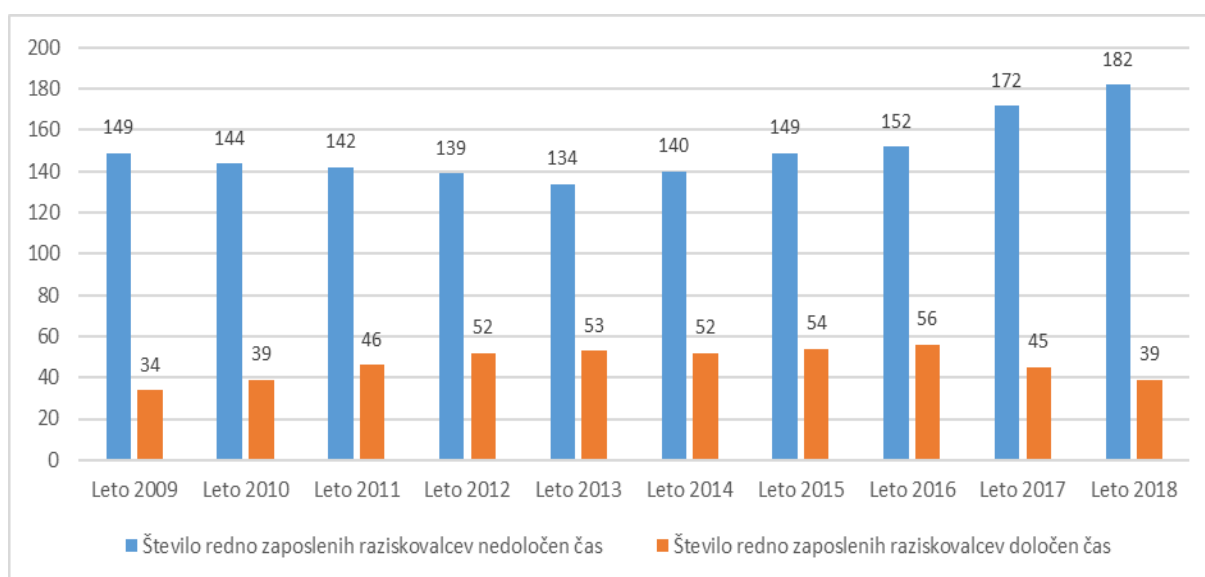
Slika 3.13.1: Gibanje števila zaposlenih v obdobju 2009–2018.



Preglednica 3.13.2: Gibanje števila zaposlenih glede na obliko pogodbe o zaposlitvi v obdobju 2009–2018.

	Oblika pogodbe	Leto 2009	Leto 2010	Leto 2011	Leto 2012	Leto 2013	Leto 2014	Leto 2015	Leto 2016	Leto 2017	Leto 2018
Število redno zaposlenih raziskovalcev	nedoločen čas	149	144	142	139	134	140	149	152	172	182
Število redno zaposlenih raziskovalcev	določen čas	34	39	46	52	53	52	54	56	45	39

Slika 3.13.2: Gibanje števila zaposlenih glede na obliko pogodbe o zaposlitvi v obdobju 2009–2018.



Preglednica 3.13.3: Zaposleni v osebah na dan 31. 12. 2017 in 31. 12. 2018 ter načrtovano število zaposlenih na dan 31. 12. 2018.

	Št. zaposlenih na dan 31. 12. 2017	Načrtovano št. zaposlenih na dan 31. 12. 2018	Št. zaposlenih na dan 31. 12. 2018
Redno zaposleni raziskovalci (DM plačne podskupine H1, brez DM H017002, H017003, H018001)	217	215	221
nedoločen čas	172	166	182
določen čas	45	49	39
Dopolnilno zaposleni raziskovalci (147. člen ZDR-1) (DM plačne podskupine H1, brez DM H017002, H017003, H018001)	8	9	8
nedoločen čas	0	1	2
določen čas	8	8	6
Mladi raziskovalci (DM H017002, H017003 IN H018001)	28	33	33
nedoločen čas	0	0	0
določen čas	28	33	33
Strokovno osebje (DM plačnih skupin oz. podskupin B, H2, I, G in J1)	65	70	66
nedoločen čas	53	54	56
določen čas	12	16	10
Administrativno in ostalo strokovno tehnično osebje (DM plačne podskupine J2 in J3)	22	23	24
nedoločen čas	22	23	23
določen čas	0	0	1
Skupaj	340	350	352

Preglednica 3.13.4: Zaposleni v FTE na dan 31. 12. 2017 in 31. 12. 2018 ter načrtovano število zaposlenih na dan 31. 12. 2018.

	Št. zaposlenih v FTE na dan 31. 12. 2017	Načrtovano št. zaposlenih v FTE na dan 31. 12. 2018	Št. zaposlenih v FTE na dan 31. 12. 2018
Redno zaposleni raziskovalci (DM plačne podskupine H1, brez DM H017002, H017003, H018001)	201,725	201,645	209,775
nedoločen čas	165,675	159,675	173,175
določen čas	36,05	41,97	36,6
Dopolnilno zaposleni raziskovalci (147. člen ZDR-1) (DM plačne podskupine H1, brez DM H017002, H017003, H018001)	1,975	2,175	1,4
nedoločen čas	0	0,2	0,4
določen čas	1,975	1,975	1
Mladi raziskovalci (DM H017002, H017003 IN H018001)	28	33	33
nedoločen čas	0	0	0
določen čas	28	33	33
Strokovno osebje (DM plačnih skupin oz. podskupin B, H2, I, G in J1)	61,5	65,5	62,35
nedoločen čas	50,5	51,5	54,05
določen čas	11	14	8,3
Administrativno in ostalo strokovno tehnično osebje (DM plačne podskupine J2 in J3)	21,75	22,75	23,75
nedoločen čas	21,75	22,75	22,75
določen čas	0	0	1
Skupaj	314,95	325,07	330,275

Preglednica 3.13.5: Zaposleni glede na vir financiranja.

Viri	Realizacija 1. 1. 2018	Načrt 1. 1. 2019	Realizacija 1. 1. 2019	Odstopanje realizacije od načrta v %
1. Državni proračun				
2. Proračuni občin				
3. ZZS in ZPIZ				
4. Druga javna sredstva za opravljanje javne službe (npr. takse, pristojbine, koncesnine, RTV-prispevek)				
5. Sredstva od prodaje blaga in storitev na trgu	8,831	9,000	10,801	120,01
6. Nejavna sredstva za opravljanje javne službe				
7. Sredstva prejetih donacij				
8. Sredstva evropske unije ali drugih mednarodnih virov, vključno s sredstvi sofinanciranja iz državnega proračuna	39,087	39,000	27,767	71,20
9. Sredstva ZZS za zdravnike pripravnike in specializante, zdravstvene delavce pripravnike, zdravstvene sodelavce pripravnike				
10. Sredstva iz sistema javnih del				
11. Sredstva raziskovalnih projektov in programov ter sredstva za projekte in programe, namenjena za internacionalizacijo in kakovost v izobraževanju in znanosti	268,032	277,070	290,832	104,97
12. Sredstva za zaposlene na podlagi <i>Zakona o ukrepih za odpravo posledic žleda med 30. januarjem in 10. februarjem 2014</i> (Uradni list RS, št. 17/14 in 14/15 – ZUUJFO), ne glede na vir, iz katerega se financirajo njihove plače				
Skupno število vseh zaposlenih od 1. do 12. točke	315,950	325,070	329,400	101,33
Število zaposlenih od 1. do 4. točke	0,000	0,000	0,000	
Število zaposlenih od 5. do 12. točke	315,950	325,070	329,400	101,33

Kadrovski načrt po virih financiranja je pripravljen skladno z določili *Uredbe o načinu priprave kadrovskih načrtov posrednih uporabnikov proračuna in metodologiji spremljanja njihovega izvajanja za leti 2018 in 2019* (Uradni list RS, št. 3/18 in 7/19) ter z navodili MJU za raziskovalno dejavnost. Uredba zahteva razvrstitev vseh zaposlenih glede na vire financiranja in določa spremljanje realizacije kadrovskega načrta glede na dovoljeno in ocenjeno število zaposlenih.

Preglednica 3.13.6: Število novih zaposlitev, upokojitev, prenehanja veljave pogodb o zaposlitvi za določen čas ter odpovedi pogodb o zaposlitvi iz poslovnih razlogov ali razlogov nesposobnosti v FTE v letu 2018.

Šifra delovnega mesta	Naziv delovnega mesta	Število upokojitev (v FTE)	Število oseb, ki jim je prenehala veljati pogodba o zaposlitvi za določen čas (v FTE)	Število oseb, ki jim je bila odpovedana pogodba o zaposlitvi iz poslovnih razlogov (ali iz razloga nesposobnosti) (v FTE)	Število novih zaposlitev za nedoločen čas (v FTE)	Število novih zaposlitev za določen čas (v FTE)
H017001	Asistent		1,00			2,40
H019001	Asistent z doktoratom		0,20			3,50
J032001	Čistilka II				1,00	
J035007	Delovodja v					1,00
H017002	Mladi raziskovalec		2,00			9,00
I017112	Področni svetovalec ii				1,00	
J017090	Računovodja vii/1		0,50			
J017102	Samostojni strokovni delavec vii/2 (i)				1,00	
J017104	Samostojni strokovni delavec vii/2 (iii)					1,00
H017010	Samostojni strokovni sodelavec v humanistiki specialist	2,00				
J016030	Samostojni strokovni sodelavec vi		1,00			
H027002	Strokovni sodelavec		3,00			4,00
H027003	Strokovni sodelavec					0,50
I016061	Višji področni referent i			1,00		
H027006	Višji strokovni sodelavec					1,70
H019007	Znanstveni sodelavec		0,20			1,00
H019008	Znanstveni svetnik	2,00		1,00		
SKUPAJ		4,0	7,9	2,0	3,0	24,1

II RAČUNOVODSKO POROČILO ZA LETO 2018

II.1 RAČUNOVODSKE SMERNICE IN INFORMACIJE

Sodila za razmejevanje prihodkov in odhodkov na dejavnost javne službe ter tržno dejavnost

Prihodki

- Med prihodke iz dejavnosti javne službe štejemo prihodke, ki se financirajo iz javnofinančnih virov na podlagi zahtevka oziroma dvanajstin, in prihodke mednarodnih projektov, ki so financirani posredno ali neposredno iz evropskih sredstev ter donacij.
- Med prihodke tržne dejavnosti štejemo prihodke, ki so financirani na podlagi izstavljenih računov in prejetih subvencij za sofinanciranje tržne založniške dejavnosti.

Odhodki

Način razporejanja odhodkov:

- neposredne stroške posameznih stroškovnih mest na podlagi ustreznih dokazil;
- stroške, ki jih ob njihovem nastanku ne moremo pripisati posameznemu stroškovnemu mestu, razvrščamo med posredne stroške;
- posredne stroške na ravni celotnega zavoda razporejamo na dejavnosti javne službe in tržne dejavnosti s pomočjo sodila, števila realiziranih učinkovitih delovnih ur, opravljenih na javni službi oziroma trgu, v celotnih učinkovitih delovnih urah vseh projektov in programov.
- posredne stroške na ravni organizacijske enote razporejamo na stroškovna mesta/nosilce s pomočjo sodila, števila realiziranih učinkovitih delovnih ur posameznega stroškovnega mesta/nosilca, v celotnih učinkovitih delovnih urah vseh stroškovnih mest/nosilcev.

Pojasnilo o metodah vrednotenja postavk v računovodskih izkazih: postavke v računovodskih izkazih so vrednotene skladno z zakonodajo in internimi akti.

ZRC SAZU je davčni zavezanec za DDV in zavezanec za plačilo davka od dohodkov pravnih oseb.

II.2 RAČUNOVODSKI IZKAZI

Preglednica II.2.0.1: Bilanca stanja na dan 31. 12. 2018 v evrih brez centov.

Členitev skupine kontov	Naziv skupine kontov	Oznaka za AOP	Znesek		Indeks tekoče leto/predh. leto
			Tekočega leta	Prejšnjega leta	
1	2	3	4	5	6
	A) DOLGOROČNA SREDSTVA IN SREDSTVA V UPRAVLJANJU (002-003+004-005+006-007+008+009+010+011)	001	9.459.477	8.845.114	107
00	NEOPREDMETENA SREDSTVA IN DOLGOROČNE AKTIVNE ČASOVNE RAZMEJITVE	002	149.909	153.191	98
01	POPRAVEK VREDNOSTI NEOPREDMETENIH SREDSTEV	003	130.686	146.736	89
02	NEPREMIČNINE	004	9.712.835	9.326.994	104
03	POPRAVEK VREDNOSTI NEPREMIČNIN	005	1.776.933	1.504.038	118
04	OPREMA IN DRUGA OPREDMETENA OSNOVNA SREDSTVA	006	6.354.475	5.689.768	112
05	POPRAVEK VREDNOSTI OPREME IN DRUGIH OPREDMETENIH OSNOVNIH SREDSTEV	007	4.876.353	4.707.548	104
06	DOLGOROČNE FINANČNE NALOŽBE	008	3.000	3.000	100
07	DOLGOROČNO DANA POSOJILA IN DEPOZITI	009	0	0	
08	DOLGOROČNE TERJATVE IZ POSLOVANJA	010	23.230	30.483	76
09	TERJATVE ZA SREDSTVA DANA V UPRAVLJANJE	011	0	0	
	B) KRATKOROČNA SREDSTVA; RAZEN ZALOG IN AKTIVNE ČASOVNE RAZMEJITVE (013+014+015+016+017+018+019+020+021+022)	012	8.418.617	8.057.982	104
10	DENARNA SREDSTVA V BLAGAJNI IN TAKOJ UNOVČLJIVE VREDNOSTNICE	013	0	0	
11	DOBROIMETJE PRI BANKAH IN DRUGIH FINANČNIH USTANOVAH	014	378.562	264.451	143
12	KRATKOROČNE TERJATVE DO KUPCEV	015	196.233	76.952	255
13	DANI PREDUJMI IN VARŠČINE	016	10.906	9.879	110
14	KRATKOROČNE TERJATVE DO UPORABNIKOV ENOTNEGA KONTNEGA NAČRTA	017	6.139.130	6.456.433	95
15	KRATKOROČNE FINANČNE NALOŽBE	018	0	0	
16	KRATKOROČNE TERJATVE IZ FINANCIRANJA	019	0	0	
17	DRUGE KRATKOROČNE TERJATVE	020	140.915	36.496	386
18	NEPLAČANI ODHODKI	021	0	0	
19	AKTIVNE ČASOVNE RAZMEJITVE	022	1.552.871	1.213.771	128
	C) ZALOGE (024+025+026+027+028+029+030+031)	023	25.649	24.911	103
30	OBRAČUN NABAVE MATERIALA	024	0	0	
31	ZALOGE MATERIALA	025	0	0	
32	ZALOGE DRÖBNEGA INVENTARJA IN EMBALAŽE	026	0	0	
33	NEDOKONČANA PROIZVODNJA IN STORITVE	027	0	0	
34	PROIZVODI	028	7.367	8.405	88
35	OBRAČUN NABAVE BLAGA	029	0	0	

36	ZALOGE BLAGA	030	18.282	16.506	111
37	DRUGE ZALOGE	031	0	0	
	I. AKTIVA SKUPAJ (001+012+023)	032	17.903.743	16.928.007	106
99	AKTIVNI KONTI IZVENBILANČNE EVIDENCE	033	397.133	300.449	132
	D) KRATKOROČNE OBVEZNOSTI IN PASIVNE ČASOVNE RAZMEJITVE (035+036+037+038+039+040+041+042+043)	034	5.645.056	5.286.098	107
20	KRATKOROČNE OBVEZNOSTI ZA PREJETE PREDUJME IN VARŠČINE	035	15	1.988	1
21	KRATKOROČNE OBVEZNOSTI DO ZAPOSLENIH	036	979.616	933.493	105
22	KRATKOROČNE OBVEZNOSTI DO DOBAVITELJEV	037	459.423	489.578	94
23	DRUGE KRATKOROČNE OBVEZNOSTI IZ POSLOVANJA	038	181.983	172.611	105
24	KRATKOROČNE OBVEZNOSTI DO UPORABNIKOV ENOTNEGA KONTNEGA NAČRTA	039	100.862	25.565	395
25	KRATKOROČNE OBVEZNOSTI DO FINANCERJEV	040	0	0	
26	KRATKOROČNE OBVEZNOSTI IZ FINANCIRANJA	041	0	0	
28	NEPLAČANI PRIHODKI	042	0	0	
29	PASIVNE ČASOVNE RAZMEJITVE	043	3.923.157	3.662.863	107
	E) LASTNI VIRI IN DOLGOROČNE OBVEZNOSTI (045+046+047+048+049+050+051+052- 053+054+055+056+057+058-059)	044	12.258.687	11.641.909	105
90	SPLOŠNI SKLAD	045	0	0	
91	REZERVNI SKLAD	046	0	0	
92	DOLGOROČNE PASIVNE ČASOVNE RAZMEJITVE	047	17.131	9.619	178
93	DOLGOROČNE REZERVACIJE	048	215.520	225.520	96
940	SKLAD NAMENSKEGA PREMOŽENJA V JAVNIH SKLADIH	049	0	0	
9410	SKLAD PREMOŽENJA V DRUGIH PRAVNIH OSEBAH JAVNEGA PRAVA, KI JE V NJIHOVI LASTI, ZA NEOPREDMETENA SREDSTVA IN OPREDMETENA OSNOVNA SREDSTVA	050	0	0	
9411	SKLAD PREMOŽENJA V DRUGIH PRAVNIH OSEBAH JAVNEGA PRAVA, KI JE V NJIHOVI LASTI, ZA FINANČNE NALOŽBE	051	0	0	
9412	PRESEŽEK PRIHODKOV NAD ODHODKI	052	0	0	
9413	PRESEŽEK ODHODKOV NAD PRIHODKI	053	0	0	
96	DOLGOROČNE FINANČNE OBVEZNOSTI	054	0	0	
97	DRUGE DOLGOROČNE OBVEZNOSTI	055	0	0	
980	OBVEZNOSTI ZA NEOPREDMETENA SREDSTVA IN OPREDMETENA OSNOVNA SREDSTVA	056	11.543.998	11.104.060	104
981	OBVEZNOSTI ZA DOLGOROČNE FINANČNE NALOŽBE	057	26.230	5.550	473
985	PRESEŽEK PRIHODKOV NAD ODHODKI	058	455.808	297.160	153
986	PRESEŽEK ODHODKOV NAD PRIHODKI	059	0	0	
	I. PASIVA SKUPAJ (034+044)	060	17.903.743	16.928.007	106
99	PASIVNI KONTI IZVENBILANČNE EVIDENCE	061	397.133	300.449	132

Preglednica II.2.0.2: Izkaz prihodkov in odhodkov določenih uporabnikov v evrih brez centov (obračunsko).

ČLENITEV PODSKUP. KONTOV	NAZIV PODSKUPINE KONTOV	Oznaka za AOP	ZNESEK		Indeks tekoče leto/predh. leto
			Tekoče leto	Predhodno leto	
1	2	3	4	5	6
	A) PRIHODKI OD POSLOVANJA (861+862-863+864)	860	16.539.227	15.475.547	107
760	PRIHODKI OD PRODAJE PROIZVODOV IN STORITEV	861	16.516.547	15.463.938	107
	POVEČANJE VREDNOSTI ZALOG PROIZVODOV IN NEDOKONČANE PROIZVODNJE	862	0	0	
	ZMANJŠANJE VREDNOSTI ZALOG PROIZVODOV IN NEDOKONČANE PROIZVODNJE	863	1.038	10.064	10
761	PRIHODKI OD PRODAJE BLAGA IN MATERIALA	864	23.718	21.673	109
762	B) FINANČNI PRIHODKI	865	509	469	109
763	C) DRUGI PRIHODKI	866	535	5.355	10
	Č) PREVREDNOTOVALNI POSLOVNI PRIHODKI (868+869)	867	0	724	0
del 764	PRIHODKI OD PRODAJE OSNOVNIH SREDSTEV	868	0	724	0
del 764	DRUGI PREVREDNOTOVALNI POSLOVNI PRIHODKI	869	0	0	
	D) CELOTNI PRIHODKI (860+865+866+867)	870	16.540.271	15.482.095	107
	E) STROŠKI BLAGA, MATERIALA IN STORITEV (872+873+874)	871	3.666.057	3.365.277	109
del 466	NABAVNA VREDNOST PRODANEGA MATERIALA IN BLAGA	872	24.604	22.564	109
460	STROŠKI MATERIALA	873	493.550	462.084	107
461	STROŠKI STORITEV	874	3.147.903	2.880.629	109
	F) STROŠKI DELA (876+877+878)	875	11.816.046	11.298.014	105
del 464	PLAČE IN NADOMESTILA PLAČ	876	9.336.532	9.062.666	103
del 464	PRISPEVKI ZA SOCIALNO VARNOST DELODAJALCEV	877	1.522.069	1.475.226	103
del 464	DRUGI STROŠKI DELA	878	957.445	760.122	126
462	G) AMORTIZACIJA	879	499.334	419.073	119
463	H) REZERVACIJE	880	0	0	
465	J) DRUGI STROŠKI	881	86.153	63.738	135
467	K) FINANČNI ODHODKI	882	1.079	8.339	13
468	L) DRUGI ODHODKI	883	10.121	22.684	45
	M) PREVREDNOTOVALNI POSLOVNI ODHODKI (885+886)	884	543	5.396	10
del 469	ODHODKI OD PRODAJE OSNOVNIH SREDSTEV	885	493	5.305	9
del 469	OSTALI PREVREDNOTOVALNI POSLOVNI ODHODKI	886	50	91	55
	N) CELOTNI ODHODKI (871+875+879+880+881+882+883+884)	887	16.079.333	15.182.521	106
	O) PRESEŽEK PRIHODKOV (870-887)	888	460.938	299.574	154
	P) PRESEŽEK ODHODKOV (887-870)	889	0	0	
del 80	Davek od dohodka pravnih oseb	890	5.130	2.414	213
del 80	Presežek prihodkov obračunskega obdobja z upoštevanjem davka od dohodka (888-890)	891	455.808	297.160	153
del 80	Presežek odhodkov obračunskega obdobja z upoštevanjem davka od dohodka (889+890) oz. (890-888)	892	0	0	
	Presežek prihodkov iz prejšnjih let, namenjen pokritju odhodkov obračunskega obdobja	893	0	0	
	Povprečno število zaposlenih na podlagi delovnih ur v obračunskem obdobju (celo število)	894	321	308	104
	Število mesecev poslovanja	895	12	12	100

Preglednica II.2.0.3: Izkaz prihodkov in odhodkov po vrstah dejavnosti v evrih brez centov.

ČLENITEV PODSKUP. KONTOV	NAZIV PODSKUPINE KONTOV	Oznaka za AOP	ZNESEK	
			Prihodki in odhodki za izvajanje javne službe	Prihodki in odhodki od prodaje blaga in storitev na trgu
1	2	3	4	5
	A) PRIHODKI OD POSLOVANJA (661+662-663+664)	660	15.844.806	694.421
760	PRIHODKI OD PRODAJE PROIZVODOV IN STORITEV	661	15.844.806	671.741
	POVEČANJE VREDNOSTI ZALOG PROIZVODOV IN NEDOKONČANE PROIZVODNJE	662	0	0
	ZMANJŠANJE VREDNOSTI ZALOG PROIZVODOV IN NEDOKONČANE PROIZVODNJE	663	0	1.038
761	PRIHODKI OD PRODAJE BLAGA IN MATERIALA	664	0	23.718
762	B) FINANČNI PRIHODKI	665	509	0
763	C) DRUGI PRIHODKI	666	535	0
	Č) PREVREDNOTOVALNI POSLOVNI PRIHODKI (668+669)	667	0	0
del 764	PRIHODKI OD PRODAJE OSNOVNIH SREDSTEV	668	0	0
del 764	DRUGI PREVREDNOTOVALNI POSLOVNI PRIHODKI	669	0	0
	D) CELOTNI PRIHODKI (660+665+666+667)	670	15.845.850	694.421
	E) STROŠKI BLAGA, MATERIALA IN STORITEV (672+673+674)	671	3.479.270	186.787
del 466	NABAVNA VREDNOST PRODANEGA MATERIALA IN BLAGA	672	0	24.604
460	STROŠKI MATERIALA	673	485.046	8.504
461	STROŠKI STORITEV	674	2.994.224	153.679
	F) STROŠKI DELA (676+677+678)	675	11.441.534	374.512
del 464	PLAČE IN NADOMESTILA PLAČ	676	9.054.787	281.745
del 464	PRISPEVKI ZA SOCIALNO VARNOST DELODAJALCEV	677	1.476.381	45.688
del 464	DRUGI STROŠKI DELA	678	910.366	47.079
462	G) AMORTIZACIJA	679	485.911	13.423
463	H) REZERVACIJE	680	0	0
465,00	J) DRUGI STROŠKI	681	85.320	833
467	K) FINANČNI ODHODKI	682	1.079	0
468	L) DRUGI ODHODKI	683	10.043	78
	M) PREVREDNOTOVALNI POSLOVNI ODHODKI (685+686)	684	505	38
del 469	ODHODKI OD PRODAJE OSNOVNIH SREDSTEV	685	455	38
del 469	OSTALI PREVREDNOTOVALNI POSLOVNI ODHODKI	686	50	0
	N) CELOTNI ODHODKI (671+675+679+680+681+682+683+684)	687	15.503.662	575.671
	O) PRESEŽEK PRIHODKOV (670-687)	688	342.188	118.750
	P) PRESEŽEK ODHODKOV (687-670)	689	0	0
del 80	Davek od dohodka pravnih oseb	690	0	5.130
del 80	Presežek prihodkov obračunskega obdobja z upoštevanjem davka od dohodka (688-690)	691	342.188	113.620
del 80	Presežek odhodkov obračunskega obdobja z upoštevanjem davka od dohodka (689+690) oz. (690-688)	692	0	0
	Presežek prihodkov iz prejšnjih let, namenjen pokritju odhodkov obračunskega obdobja	693	0	0

Preglednica II.2.0.4: Izkaz prihodkov in odhodkov določenih uporabnikov po načelu denarnega toka v evrih brez centov.

ČLENITEV KONTOV	NAZIV KONTA	Oznaka za AOP	ZNESEK		Indeks tekoče leto/predh. leto
			Tekoče leto	Predhodno leto	
1	2	3	4	5	6
	I. SKUPAJ PRIHODKI (402+431)	401	17.037.773	16.927.515	101
	1. PRIHODKI ZA IZVAJANJE JAVNE SLUŽBE (403+420)	402	16.367.235	16.427.416	100
	A. Prihodki iz sredstev javnih financ (404+407+410+413+418+419)	403	14.900.345	15.569.778	96
	a. Prejeta sredstva iz državnega proračuna (405+406)	404	14.395.020	15.225.871	95
del 7400	Prejeta sredstva iz državnega proračuna za tekočo porabo	405	14.098.880	13.646.558	103
del 7400	Prejeta sredstva iz državnega proračuna za investicije	406	296.140	1.579.313	19
	b. Prejeta sredstva iz občinskih proračunov (408+409)	407	99.818	28.270	353
del 7401	Prejeta sredstva iz občinskih proračunov za tekočo porabo	408	99.818	28.270	353
del 7401	Prejeta sredstva iz občinskih proračunov za investicije	409	0	0	
	c. Prejeta sredstva iz skladov socialnega zavarovanja (411+412)	410	0	0	
del 7402	Prejeta sredstva iz skladov socialnega zavarovanja za tekočo porabo	411	0	0	
del 7402	Prejeta sredstva iz skladov socialnega zavarovanja za investicije	412	0	0	
	d. Prejeta sredstva iz javnih skladov in agencij (414+415+416+417)	413	0	0	
del 7403	Prejeta sredstva iz javnih skladov za tekočo porabo	414	0	0	
del 7403	Prejeta sredstva iz javnih skladov za investicije	415	0	0	
del 7404	Prejeta sredstva iz javnih agencij za tekočo porabo	416	0	0	
del 7404	Prejeta sredstva iz javnih agencij za investicije	417	0	0	
del 740	e. Prejeta sredstva iz proračunov iz naslova tujih donacij	418	0	0	
741	f. Prejeta sredstva iz državnega proračuna iz sredstev proračuna Evropske unije	419	405.507	315.637	128
	B) Drugi prihodki za izvajanje dejavnosti javne službe (421+422+423+424+425+426+427+428+429+430)	420	1.466.890	857.638	171
del 7130	Prihodki od prodaje blaga in storitev iz naslova izvajanja javne službe	421	53.927	0	
del 7102	Prejete obresti	422	0	0	
del 7100	Prihodki od udeležbe na dobičku in dividend ter presežkov prihodkov nad odhodki	423	0	0	
del 7141	Drugi tekoči prihodki iz naslova izvajanja javne službe	424	885	5.354	17
72	Kapitalski prihodki	425	0	1.230	0
730	Prejete donacije iz domačih virov	426	13.300	18.874	70
731	Prejete donacije iz tujine	427	0	1.489	0
732	Donacije za odpravo posledic naravnih nesreč	428	0	0	
786	Ostala prejeta sredstva iz proračuna Evropske unije	429	0	0	
787	Prejeta sredstva od drugih evropskih institucij	430	1.398.778	830.691	168
	2. PRIHODKI OD PRODAJE BLAGA IN STORITEV NA TRGU (432+433+434+435+436)	431	670.538	500.099	134
del 7130	Prihodki od prodaje blaga in storitev na trgu	432	639.918	483.684	132
del 7102	Prejete obresti	433	0	0	
del 7103	Prihodki od najemnin, zakupnin in drugi prihodki od premoženja	434	30.620	16.415	187
del 7100	Prihodki od udeležbe na dobičku in dividend ter presežkov prihodkov nad odhodki	435	0	0	
del 7141	Drugi tekoči prihodki, ki ne izhajajo iz izvajanja javne službe	436	0	0	
	II. SKUPAJ ODHODKI (438+481)	437	16.991.165	16.590.653	102
	1. ODHODKI ZA IZVAJANJE JAVNE SLUŽBE (439+447+453+464+465+466+467+468+469+470)	438	16.533.662	16.158.216	102
	A. Plače in drugi izdatki zaposlenim (440+441+442+443+444+445+446)	439	9.864.240	9.403.477	105
del 4000	Plače in dodatki	440	8.798.476	8.371.058	105
del 4001	Regres za letni dopust	441	271.494	200.392	135
del 4002	Povračila in nadomestila	442	433.366	516.434	84
del 4003	Sredstva za delovno uspešnost	443	221.620	243.706	91
del 4004	Sredstva za nadurno delo	444	15.203	8.192	186
del 4005	Plače za delo nerezidentov po pogodbi	445	0	0	
del 4009	Drugi izdatki zaposlenim	446	124.081	63.695	195
	B. Prispevki delodajalcev za socialno varnost (448+449+450+451+452)	447	1.588.159	1.466.289	108
del 4010	Prispevek za pokojninsko in invalidsko zavarovanje	448	808.874	778.738	104
del 4011	Prispevek za zdravstveno zavarovanje	449	647.629	623.695	104
del 4012	Prispevek za zaposlovanje	450	8.635	8.789	98
del 4013	Prispevek za starševsko varstvo	451	9.115	8.780	104
del 4015	Premije kolektivnega dodatnega pokojninskega zavarovanja na podlagi ZKDPZJU	452	113.906	46.287	246

	C. Izdatki za blago in storitve za izvajanje javne službe (454+455+456+457+458+459+460+461+462+463)	453	3.702.415	3.335.067	111
del 4020	Pisarniški in splošni material in storitve	454	1.481.596	1.230.271	120
del 4021	Posebni material in storitve	455	9.738	13.848	70
del 4022	Energija, voda, komunalne storitve in komunikacije	456	261.289	258.817	101
del 4023	Prevozni stroški in storitve	457	74.041	70.768	105
del 4024	Izdatki za službena potovanja	458	510.332	483.166	106
del 4025	Tekoče vzdrževanje	459	343.587	231.732	148
del 4026	Poslovne najemnine in zakupnine	460	220.168	191.341	115
del 4027	Kazni in odškodnine	461	3.986	15.467	26
del 4028	Davek na izplačane plače	462	0	0	
del 4029	Drugi operativni odhodki	463	797.678	839.657	95
403	D. Plačila domačih obresti	464	0	0	
404	E. Plačila tujih obresti	465	0	0	
410	F. Subvencije	466	0	0	
411	G. Transferi posameznikom in gospodinjstvom	467	1.500	1.500	100
412	H. Transferi neprofitnim organizacijam in ustanovam	468	0	0	
413	I. Drugi tekoči domači transferi	469	0	0	
	J. Investicijski odhodki (471+472+473+474+475+476+477+ 478+479+480)	470	1.377.348	1.951.883	71
4200	Nakup zgradb in prostorov	471	0	0	
4201	Nakup prevoznih sredstev	472	1.200	48.655	2
4202	Nakup opreme	473	937.300	372.325	252
4203	Nakup drugih osnovnih sredstev	474	0	0	
4204	Novogradnja, rekonstrukcija in adaptacije	475	128.220	1.529.619	8
4205	Investicijsko vzdrževanje in obnove	476	0	0	
4206	Nakup zemljišč in naravnih bogastev	477	296.140	0	
4207	Nakup nematerialnega premoženja	478	12.048	1.284	938
4208	Študije o izvedljivosti projektov, projektna dokumentacija, nadzor, investicijski inženiring	479	2.440	0	
4209	Nakup blagovnih rezerv in intervencijskih zalog	480	0	0	
	2. ODHODKI IZ NASLOVA PRODAJE BLAGA IN STORITEV NA TRGU (482+483+484)	481	457.503	432.437	106
del 400	A. Plače in drugi izdatki zaposlenim iz naslova prodaje blaga in storitev na trgu	482	255.878	286.270	89
del 401	B. Prispevki delodajalcev za socialno varnost iz naslova prodaje blaga in storitev na trgu	483	42.272	44.638	95
del 402	C. Izdatki za blago in storitve iz naslova prodaje blaga in storitev na trgu	484	159.353	101.529	157
	III/1 PRESEŽEK PRIHODKOV NAD ODHODKI (401-437)	485	46.608	336.862	14
	III/2 PRESEŽEK ODHODKOV NAD PRIHODKI (437-401)	486	0	0	

Preglednica II.2.0.5: Izkaz računa financiranja določenih uporabnikov v evrih brez centov.

ČLENITEV KONTOV	NAZIV KONTA	Oznaka za AOP	ZNESEK	
			Tekoče leto	Predhodno leto
1	2	3	4	5
50	VII. ZADOLŽEVANJE (551+559)	550	0	0
500	Domače zadolževanje (552+553+554+555+556+557+558)	551	0	0
5001	Najeti krediti pri poslovnih bankah	552	0	0
5002	Najeti krediti pri drugih finančnih institucijah	553	0	0
del 5003	Najeti krediti pri državnem proračunu	554	0	0
del 5003	Najeti krediti pri proračunih lokalnih skupnosti	555	0	0
del 5003	Najeti krediti pri skladih socialnega zavarovanja	556	0	0
del 5003	Najeti krediti pri drugih javnih skladih	557	0	0
del 5003	Najeti krediti pri drugih domačih kreditodajalcih	558	0	0
501	Zadolževanje v tujini	559	0	0
55	VIII. ODPLAČILA DOLGA (561+569)	560	0	0
550	Odplačila domačega dolga (562+563+564+565+566+567+568)	561	0	0
5501	Odplačila kreditov poslovnim bankam	562	0	0
5502	Odplačila kreditov drugim finančnim institucijam	563	0	0
del 5503	Odplačila kreditov državnemu proračunu	564	0	0
del 5503	Odplačila kreditov proračunom lokalnih skupnosti	565	0	0
del 5503	Odplačila kreditov skladom socialnega zavarovanja	566	0	0
del 5503	Odplačila kreditov drugim javnim skladom	567	0	0
del 5503	Odplačila kreditov drugim domačim kreditodajalcem	568	0	0
551	Odplačila dolga v tujino	569	0	0
	IX/1 NETO ZADOLŽEVANJE (550-560)	570	0	0
	IX/2 NETO ODPLAČILO DOLGA (560-550)	571	0	0
	X/1 POVEČANJE SREDSTEV NA RAČUNIH (485+524+570)-(486+525+571)	572	46.608	336.862
	X/2 ZMANJŠANJE SREDSTEV NA RAČUNIH (486+525+571)-(485+524+570)	573	0	0

Preglednica II.2.0.6: Izkaz računa finančnih terjatev in naložb določenih uporabnikov v evrih brez centov.

ČLENITEV KONTOV	NAZIV KONTA	Oznaka za AOP	ZNESEK	
			Tekoče leto	Predhodno leto
1	2	3	4	5
750	IV. PREJETA VRAČILA DANIH POSOJIL (501+502+503+504+505+506 +507+508+509+510+511)	500	0	0
7500	Prejeta vračila danih posojil od posameznikov in zasebnikov	501	0	0
7501	Prejeta vračila danih posojil od javnih skladov	502	0	0
7502	Prejeta vračila danih posojil od javnih podjetij in družb, ki so v lasti države ali občin	503	0	0
7503	Prejeta vračila danih posojil od finančnih institucij	504	0	0
7504	Prejeta vračila danih posojil od privatnih podjetij	505	0	0
7505	Prejeta vračila danih posojil od občin	506	0	0
7506	Prejeta vračila danih posojil – iz tujine	507	0	0
7507	Prejeta vračila danih posojil – državnemu proračunu	508	0	0
7508	Prejeta vračila danih posojil od javnih agencij	509	0	0
7509	Prejeta vračila plačanih poroštev	510	0	0
751	Prodaja kapitalskih deležev	511	0	0
440	V. DANA POSOJILA (513+514+515+516 +517 +518+519+520+521+522+523)	512	0	0
4400	Dana posojila posameznikom in zasebnikom	513	0	0
4401	Dana posojila javnim skladom	514	0	0
4402	Dana posojila javnim podjetjem in družbam, ki so v lasti države ali občin	515	0	0
4403	Dana posojila finančnim institucijam	516	0	0
4404	Dana posojila privatnim podjetjem	517	0	0
4405	Dana posojila občinam	518	0	0
4406	Dana posojila v tujino	519	0	0
4407	Dana posojila državnemu proračunu	520	0	0
4408	Dana posojila javnim agencijam	521	0	0
4409	Plačila zapadlih poroštev	522	0	0
441	Povečanje kapitalskih deležev in naložb	523	0	0
	VI/1 PREJETA MINUS DANA POSOJILA (500-512)	524	0	0
	VI/2 DANA MINUS PREJETA POSOJILA (512-500)	525	0	0

Preglednica II.2.0.7: Stanje in gibanje neopredmetenih in opredmetenih osnovnih sredstev v evrih brez centov.

NAZIV	Oznaka za AOP	ZNESEK									
		Nabavna vrednost (1.1.)	Popravek vrednosti (1.1.)	Povečanje nabavne vrednosti	Povečanje popravka vrednosti	Zmanj. nabavne vrednosti	Zmanj. popravka vrednosti	Amortizacija	Neodpisana vrednost (31.12.)	Previdnotenje zaradi okrepitve	Previdnotenje zaradi oslabitve
1	2	3	4	5	6	7	8	9	10 (3-4+5-6-7+8-9)	11	12
I. Neopredmetena sredstva in opredmetena osnovna sredstva v upravljanju (701+702+703+704+705+706+707)	700	15.169.952	6.358.322	1.338.770	0	272.029	260.025	705.150	9.433.246		
A. Dolgoročno odloženi stroški	701	722	0	4.376	0	350	0	0	4.748		
B. Dolgoročne premoženjske pravice	702	152.469	146.736	12.350	0	12.350	12.350	3.609	14.474		
C. Druga neopredmetena sredstva	703	0	0	0	0	0	0	0	0		
D. Zemljišča	704	280.114	0	288.753	0	0	0	0	568.867		
E. Zgradbe	705	9.046.879	1.504.038	97.088	0	0	0	272.894	7.367.035		
F. Oprema	706	5.656.535	4.674.315	911.099	0	259.329	247.675	403.543	1.478.122		
G. Druga opredmetena osnovna sredstva	707	33.233	33.233	25.104	0	0	0	25.104	0		
II. Neopredmetena sredstva in opredmetena osnovna sredstva v lasti (709+710+711+712+713+714+715)	708	0	0	0	0	0	0	0	0		
A. Dolgoročno odloženi stroški	709	0	0	0	0	0	0	0	0		
B. Dolgoročne premoženjske pravice	710	0	0	0	0	0	0	0	0		
C. Druga neopredmetena sredstva	711	0	0	0	0	0	0	0	0		
D. Zemljišča	712	0	0	0	0	0	0	0	0		
E. Zgradbe	713	0	0	0	0	0	0	0	0		
F. Oprema	714	0	0	0	0	0	0	0	0		
G. Druga opredmetena osnovna sredstva	715	0	0	0	0	0	0	0	0		
III. Neopredmetena sredstva in opredmetena osnovna sredstva v finančnem najemu (717+718+719+720+721+722+723)	716	0	0	0	0	0	0	0	0		
A. Dolgoročno odloženi stroški	717	0	0	0	0	0	0	0	0		
B. Dolgoročne premoženjske pravice	718	0	0	0	0	0	0	0	0		
C. Druga neopredmetena sredstva	719	0	0	0	0	0	0	0	0		
D. Zemljišča	720	0	0	0	0	0	0	0	0		
E. Zgradbe	721	0	0	0	0	0	0	0	0		
F. Oprema	722	0	0	0	0	0	0	0	0		
G. Druga opredmetena osnovna sredstva	723	0	0	0	0	0	0	0	0		

Preglednica II.2.0.8: Stanje in gibanje dolgoročnih finančnih naložb v evrih brez centov.

VRSTA NALOŽB OZIROMA POSOJIL	Oznaka za AOP	Z N E S E K									
		Znesek naložb in danih posojil (1.1.)	Znesek popr. naložb in danih posojil (1.1.)	Znesek povečanja naložb in danih posojil	Znesek povečanj popravkov naložb in danih posojil	Znesek zmanjšanja naložb in danih posojil	Znesek zmanjšanja popravkov naložb in danih posojil	Znesek naložb in danih posojil (31.12.)	Znesek popravkov naložb in danih posojil (31.12.)	Knjigov. vrednost naložb in danih posojil (31.12.)	Znesek odpisanih naložb in danih posojil
1	2	3	4	5	6	7	8	9 (3+5-7)	10 (4+6-8)	11 (9-10)	12
I. Dolgoročne finančne naložbe (801+806+813+814)	800	0	0	0	0	0	0	0	0	0	0
A. Naložbe v delnice (802+803+804+805)	801	0	0	0	0	0	0	0	0	0	0
1. Naložbe v delnice v javna podjetja	802	0	0	0	0	0	0	0	0	0	0
2. Naložbe v delnice v finančne institucije	803	0	0	0	0	0	0	0	0	0	0
3. Naložbe v delnice v privatna podjetja	804	0	0	0	0	0	0	0	0	0	0
4. Naložbe v delnice v tujini	805	0	0	0	0	0	0	0	0	0	0
B. Naložbe v deleže (807+808+809+810+811+812)	806	0	0	0	0	0	0	0	0	0	0
1. Naložbe v deleže v javna podjetja	807	0	0	0	0	0	0	0	0	0	0
2. Naložbe v deleže v finančne institucije	808	0	0	0	0	0	0	0	0	0	0
3. Naložbe v deleže v privatna podjetja	809	0	0	0	0	0	0	0	0	0	0
4. Naložbe v deleže državnih družb, ki imajo obliko d.d.	810	0	0	0	0	0	0	0	0	0	0
5. Naložbe v deleže državnih družb, ki imajo obliko d.o.o.	811	0	0	0	0	0	0	0	0	0	0
6. Naložbe v deleže v tujini	812	0	0	0	0	0	0	0	0	0	0
C. Naložbe v plemenite kovine, drage kamne, umetniška dela in podobno	813	0	0	0	0	0	0	0	0	0	0
D. Druge dolgoročne kapitalske naložbe (815+816+817+818)	814	0	0	0	0	0	0	0	0	0	0
1. Namensko premoženje, preneseno javnim skladom	815	0	0	0	0	0	0	0	0	0	0
2. Premoženje, preneseno v last drugim pravnim osebam javnega prava, ki imajo premoženje v svoji lasti	816	0	0	0	0	0	0	0	0	0	0
3. Druge dolgoročne kapitalske naložbe doma	817	0	0	0	0	0	0	0	0	0	0
4. Druge dolgoročne kapitalske naložbe v tujini	818	0	0	0	0	0	0	0	0	0	0
II. Dolgoročno dana posojila in depoziti (820+829+832+835)	819	0	0	0	0	0	0	0	0	0	0
A. Dolgoročno dana posojila (821+822+823+824+825+826+827+828)	820	0	0	0	0	0	0	0	0	0	0
1. Dolgoročno dana posojila posameznikom	821	0	0	0	0	0	0	0	0	0	0
2. Dolgoročno dana posojila javnim skladom	822	0	0	0	0	0	0	0	0	0	0
3. Dolgoročno dana posojila javnim podjetjem	823	0	0	0	0	0	0	0	0	0	0
4. Dolgoročno dana posojila finančnim institucijam	824	0	0	0	0	0	0	0	0	0	0
5. Dolgoročno dana posojila privatnim podjetjem	825	0	0	0	0	0	0	0	0	0	0
6. Dolgoročno dana posojila drugim ravnam države	826	0	0	0	0	0	0	0	0	0	0
7. Dolgoročno dana posojila državnemu proračunu	827	0	0	0	0	0	0	0	0	0	0
8. Druga dolgoročno dana posojila v tujino	828	0	0	0	0	0	0	0	0	0	0
B. Dolgoročno dana posojila z odkupom vrednostnih papirjev (830+831)	829	0	0	0	0	0	0	0	0	0	0

1. Domaćih vrednostnih papirjev	830	0	0	0	0	0	0	0	0	0	0
2. Tujih vrednostnih papirjev	831	0	0	0	0	0	0	0	0	0	0
C. Dolgoročno dani depoziti (833+834)	832	0	0	0	0	0	0	0	0	0	0
1. Dolgoročno dani depoziti poslovnim bankam	833	0	0	0	0	0	0	0	0	0	0
2. Drugi dolgoročno dani depoziti	834	0	0	0	0	0	0	0	0	0	0
D. Druga dolgoročno dana posojila	835	0	0	0	0	0	0	0	0	0	0
III. Skupaj (800+819)	836	0	0	0	0	0	0	0	0	0	0

II.3 POJASNILA K POSAMEZNYM RAČUNOVODSKIM IZKAZOM

II.3. 1 BILANCA STANJA

Postavke 26. člena Pravilnika o sestavljanju letnih poročil za proračun, proračunske uporabnike in druge osebe javnega prava:

Dolgoročne rezervacije

Leta 2018 nismo oblikovali dodatnih dolgoročnih rezervacij iz naslova kočljivih pogodb oziroma pokrivanja stroškov lastne udeležbe na projektih ali morebitnih nerealiziranih vračunanih prihodkov na mednarodnih projektih.

Pojasnilo o ugotovljenem presežku prihodkov nad odhodki

Poslovno leto 2018 smo zaključili s presežkom prihodkov nad odhodki v višini 455.807,94 EUR z upoštevanjem davka od dohodka pravnih oseb, ki je evidentiran v *Bilanci stanja* na postavki AOP 058. Razporedili ga bomo za investicije in razvoj dejavnosti. Akumuliranih presežkov v *Bilanci stanja* ne izkazujemo, ker so bili v preteklih obdobjih razporejeni za investicije.

V letu 2018 smo iz naslova razporejenih presežkov preteklih let nabavili opremo v vrednosti 304.315,89 EUR.

Metoda vrednotenja zalog gotovih izdelkov in zalog nedokončane proizvodnje

Zaloge gotovih proizvodov vrednotimo po neposrednih proizvodnih stroških, v katere vključujemo neposredne proizvodne storitve in avtorske honorarje. Prejete subvencije zmanjšujejo vrednost zalog. Poraba zalog se izkazuje po povprečni ceni.

Zaloge trgovskega blaga vrednotimo po nabavni ceni, vključno z neposrednimi stroški nabave. Poraba zaloge se izkazuje po povprečni ceni.

Zaloge knjig smo oslabili v skladu s *Pravilnikom o stopnjah običajnega odpisa, primanjkljaja in remitende* ter sprejeto metodologijo v breme kontov skupine 466.

Podatki o stanju neporavnanih terjatev ter ukrepi za njihovo poravnavo oziroma razlog neplačila

Odpрте terjatve iz preteklega leta sestavljajo terjatve do Agencije za raziskovalno dejavnost RS ter terjatve do financerjev evropskih in mednarodnih projektov, ki zapadejo v plačilo v letu 2019. Odpрте terjatve na dan 31. 12. 2018 v višini 26.708,93 EUR predstavljajo terjatve za račune, zapadle v letu 2018. Njihov delež predstavlja 0,004 % vseh odprtih terjatev. Terjatve pretežno izhajajo iz terjatev do fizičnih oseb, ki jih redno opominjamo o neplačilih. Zapadle terjatve pred letom 2018 predstavljajo 4.241,72 EUR.

Podatki o obveznostih, ki so do konca poslovnega leta zapadle v plačilo, in o vzrokih neplačila

Neplačanih poslovnih obveznosti iz preteklega leta nimamo, ker vse svoje obveznosti poravnavamo v dogovorjenih rokih.

Viri sredstev, uporabljenih za vlaganja v opredmetena osnovna sredstva, neopredmetena dolgoročna sredstva ter dolgoročne finančne naložbe (kapitalske naložbe in posojila)

V letu 2018 smo v neopredmetena in opredmetena osnovna sredstva investirali 1.438.515,23 EUR. Vir za vlaganja predstavljajo MIZŠ za odkup zemljišča na Igu v višini 296.140,36 EUR, sredstva Ministrstva za kulturo v

višini 11.898,13 EUR, sredstva ARRS za veliko opremo v višini 55.876,00 EUR, obračunana amortizacija v višini 499.497,24 EUR in presežek prihodkov nad odhodki v višini 575.103,50 EUR.

Naložbe prostih denarnih sredstev

Na dan 31. 12. 2018 znašajo vezana sredstva pri Zakladnici enotnega zakladniškega računa države 5.300.000,00 EUR. Vezana sredstva predstavljajo trenutno prosta likvidna sredstva, ki smo jih prejeli iz naslova financiranja in predfinanciranja projektov Evropske unije in so namenjena plačilu tekočih obveznosti za stroške na teh projektih. Prosta likvidna sredstva uporabljamo tudi za premostitev izpada prilivov s strani financerjev v prvih mesecih poslovnega leta, ko še niso sklenjene vse pogodbe o financiranju naše dejavnosti za tekoče leto, in za financiranje izdatkov izvajanja mednarodnih projektov, za katere prejmemo finančna sredstva šele po njihovem zaključku.

Razlogi za pomembnejše spremembe dolgoročnih (stalnih) sredstev

Med dolgoročnimi sredstvi se je povečala vrednost opredmetenih osnovnih sredstev, in sicer vrednost nepremičnin za 112.946 EUR in vrednost opreme za 495.902 EUR. Znižala se je dolgoročna terjatev do Mestne občine Nova Gorica, ki se zaradi vloženih sredstev v najete prostore poračunava z mesečnimi najemninami.

Izvenbilančna evidenca

V izvenbilančni evidenci so evidentirane dane in prejete bančne garancije in menice za zavarovanje pogodbenih obveznosti iz naslova sklenjenih pogodb ter zaloga knjig, ki jih ima knjigarna Azil v komisijski prodaji. Izvenbilančno vodimo tudi materialno evidenco srebrnih in zlatih znakov ZRC SAZU, ki so namenjeni bodočim nagrajencem ZRC SAZU.

Pojasnilo o pomembnejših opredmetenih osnovnih sredstvih in o neopredmetenih dolgoročnih sredstvih, ki so že v celoti odpisana, pa se še vedno uporabljajo za opravljanje dejavnosti

Vsa oprema se uporablja, dokler tehnološko ne zastara oziroma dokler se ne okvari tako, da popravilo ni več smiselno, ne glede na to, ali je že v celoti odpisana. Trije primeri velike opreme, ki je že v celoti odpisana in se še uporablja, so: računalniški server sistem Alpha iz leta 1996, oprema za merjenje geoelektrične prevodnosti iz leta 2013 in vgradna raziskovalna oprema iz leta 1998.

II.3.2 Drugo, kar je pomembno za popolnejšo predstavitev poslovanja in premoženjskega stanja

Stopnja odpisanosti raziskovalne opreme: 78 %.

Dolgoročne pasivne časovne razmejitve

Dolgoročne pasivne časovne razmejitve v višini 17.130,66 EUR, evidentirane na kontih skupine 92, so oblikovane iz naslova prejetih namenskih sredstev evropskih financerjev za pokrivanje stroškov amortizacije raziskovalne opreme, ki je bila kupljena izključno za potrebe izvajanja evropskih projektov. Dolgoročne pasivne razmejitve se letno zmanjšujejo za vrednost obračunane amortizacije teh osnovnih sredstev.

Kratkoročne pasivne časovne razmejitve po namenih in vrednostih

Kratkoročno odloženi prihodki

Na kontih pasivnih časovnih razmejitev smo evidentirali del prihodkov (v spodnji preglednici), ki jih zaradi trajanja opravljanja raziskovalnih storitev nismo mogli priznati kot prihodek, saj raziskovalne storitve pri nedokončanih programih, projektih in usposabljanju mladih raziskovalcev še niso v celoti opravljene in stroški še niso nastali.

Preglednica II.3.2.1 Kratkoročno odloženi prihodki.

Konto	Naziv	Znesek
291001	ARRS – PROGRAMI	1.462.667,52
291003	ARRS – PROJEKTI	757.129,49
291004	ARRS – CRP	13.070,03
291005	ARRS – INFRASTRUKTURNI PROGRAM	786.057,24
291006	ARRS – MLADI RAZISKOVALCI	176.336,65
	SKUPAJ	3.195.260,93

Razmejeni vnaprej plačani prihodki za evropske projekte

Na kontih pasivnih časovnih razmejitev smo razmejili prihodke, ki smo jih prejeli iz naslova *predfinanciranja mednarodnih projektov in drugih projektov*. V prihodke jih bomo skladno z nastalimi stroški prenašali v prihodnjem obdobju. Njihovo sestavo in strukturo prikazuje naslednja preglednica.

Preglednica II.3.2.2 Razmejeni vnaprej plačani prihodki za evropske projekte.

Konto	Naziv oziroma akronim projekta	Znesek
29109	MIZŠ – Le z drugimi smo	26.342,50
29125	EU – ARCHEOLOLANDSCAPES	2.583,30
29127	EU – NEREIDS	40.769,17
29131	EU – EAGLE	3.423,71
29133	EU – MUSMIG	45.756,05
29136	EU – GARCIA	34.423,38
29142	EU – POSTING	83.882,10
29144	EU – ELTER	6.301,04
29146	EU – ZBORZBIRK	4.212,65
29149	EU – TRANSCULTAA	46.346,08
29152	EU – TRANSMARKING	14.698,10
29157	EU – ESMERALDA	5.000,00
29161	EU – BALKAN KALEIDOSKOP	400,81
29162	EU – EEPOW	6.260,74
29163	EU – PANDPASS	34.887,82
29164	EU – ACT	101.732,48
29165	EU-R-I PEERS	79.874,40
29166	EU-CON3POS	47.021,45
	SKUPAJ	583.915,78

Vračunani stroški za leto 2018

Na kontih pasivnih časovnih razmejitev smo vračunali stroške, ki se nanašajo na leto 2018 in za katere še nismo prejeli računov v višini 143.980,64 EUR.

Kratkoročne aktivne časovne razmejitve

Na kontih aktivnih časovnih razmejitev smo razmejili vnaprej plačane stroške v višini 55.699,43 EUR, ki se nanašajo na leto 2019 iz naslova usposabljanja mladih raziskovalcev in jih bo ARRS pokrila v letu 2019, ter druge vnaprej plačane materialne stroške. Na kontih aktivnih časovnih razmejitev smo vračunali prihodke iz naslova nezaračunanih prihodkov za mednarodne projekte v višini 1.497.169,90 EUR, ki jih bodo financerji na naš račun nakazali v letu 2019.

Preglednica II.3.2.3: Kazalniki.

Kazalci	Vrednost
Stopnja odpisanosti celotnih osnovnih sredstev	0,42
od tega – stopnja odpisanosti celotne opreme	0,77
Delež nepremičnin v sredstvih	0,44
Delež opreme v sredstvih	0,08
Delež pasivnih časovnih razmejitev v kratkoročnih obveznostih	0,69

II. 3.3 Izkaz prihodkov in odhodkov določenih uporabnikov

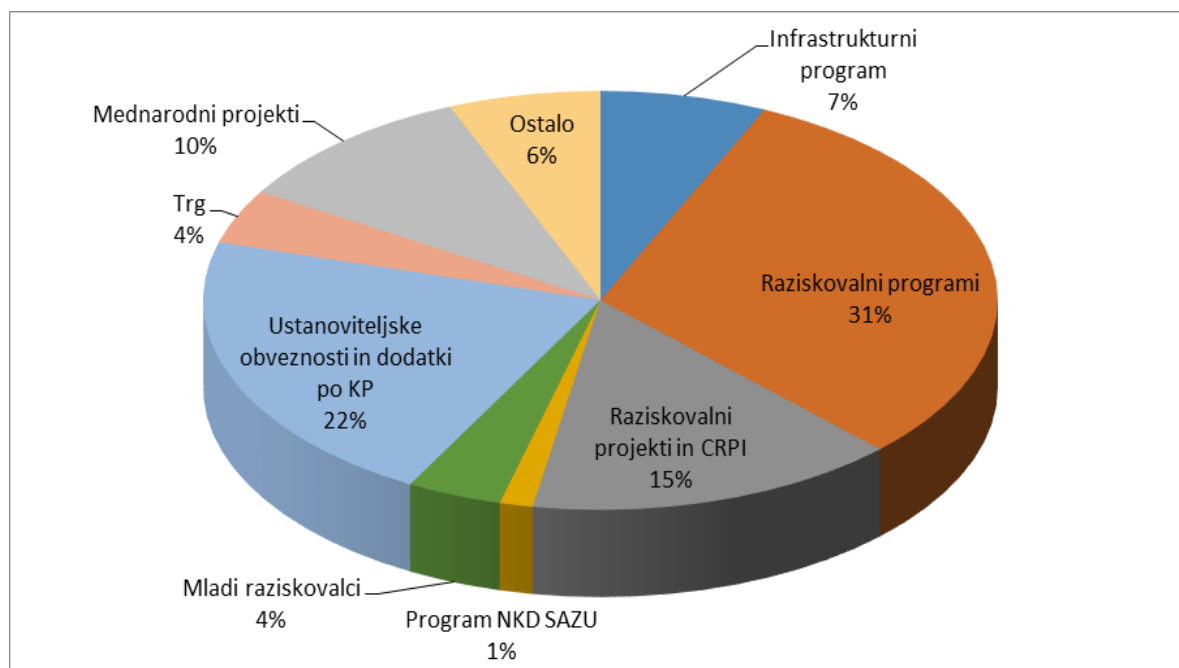
Prihodki

Celotni prihodki znašajo 16.540,271 EUR. Sestavo prihodkov in primerjavo z načrtovanimi vrednostmi prihodkov prikazuje spodnja preglednica. Grafično strukturo prihodkov prikazuje graf v nadaljevanju.

Preglednica II.3.3.4: Primerjava načrtovanih in realiziranih prihodkov po namenih.

	Prihodki glede na namen	Načrtovano 2018	Realizirano 2018	Indeks 2018 real. / načrt.
1	Infrastrukturni program	1.905.358	1.121.754	59
2.	Raziskovalni programi	5.100.402	5.096.550	100
3	Raziskovalni projekti	2.986.499	2.408.983	81
4	Program NKD SAZU	222.523	222.523	100
5	CRP	29.929	94.797	317
6	Mladi raziskovalci	713.622	638.560	89
7	Ustanoviteljske obveznosti in dodatki po KP	2.870.366	2.870.366	100
8.	Povračila stroškov v zvezi z delom in drugi osebni prejemki	688.732	688.732	
9.	Znanstveni tisk	168.549	139.002	82
10.	Tuja znanstvena literatura in baze podatkov	48.033	48.033	100
11.	Osrednji specializirani informacijski centri	48.891	48.891	100
12.	Sofinanciranje mednarodnih projektov	1.566.061	1.678.367	107
13.	Ostalo	712.642	789.292	111
	Skupaj javna služba	17.061.606	15.845.850	93
13	Trg (vključno s povečanjem zalog proizvodov in nedokončane proizvodnje)	510.000	694.421	136
14	SKUPAJ PRIHODKI	17.571.606	16.540.271	94

Slika II.3.3.1: Struktura prihodkov leta 2018.



Odhodki

- Celotni odhodki znašajo 16.079.333 EUR.
- Sredstva za plače: 9.336.532 EUR bruto.
- Sredstva za delovno uspešnost iz naslova povečanega obsega dela: 217.364,62 EUR bruto.
- Sredstva za delovno uspešnost ter iz naslova prodaje blaga in storitev na trgu: 64.630,10 EUR bruto oziroma 75.047,16 bruto/bruto.
- Povečanje plač zaradi vpliva napredovanj na delovnem mestu: iz naslova izplačil napredovanj iz leta 2017, 543.336 EUR bruto in iz naslova napredovanj 1. 12. 2018 34.456 EUR.
- Sredstva za regres za letni dopust: 271.885,41 EUR.
- Dodatek za delovno dobo zaposlenih: 435.991,19 EUR.
- Sredstva, izplačana za jubilejne nagrade: 7.550,99 EUR.
- Sredstva za odpravnine ob upokojitvi: 38,862,91 EUR bruto; odpravnine ob prenehanju zaposlitve za določen čas 8.073,55 EUR; odpravnine ob odpovedi pogodbe o zaposlitvi: 56.374,87 EUR bruto.
- Sredstva za premije kolektivnega dodatnega pokojninskega zavarovanja: 123.074,99 EUR.
- Sredstva za regresirano prehrano zaposlenih: 236.290,04 EUR.
- Sredstva za povračilo stroškov prevoza na delo in z dela: 207.749,65 EUR.
- Delež stroškov dela v celotnih odhodkih: 73 % po obračunskem načelu.
- Odstotek povečanja drugih izdatkov zaposlenim glede na leto 2017: 26 %.
- Odstotek povečanja izdatkov za blago in storitve glede na leto 2017: 9 %.
- Višina sredstev za sejnine in povračila stroškov članom Upravnega odbora: 4.152,76 EUR.
- Amortizacija od neopredmetenih osnovnih sredstev: 3.609,30 EUR.
- Amortizacija od opredmetenih osnovnih sredstev: 428.647,25 EUR.
- Amortizacija po vrstah dejavnosti: javna služba 485.911 EUR, trg 13.423 EUR.
- Celotni prihodki na zaposlenega (AOP 870/AOP 894): 51.527 EUR (+2,5 %).
- Celotni odhodki na zaposlenega (AOP 887/AOP 894): 50.091 EUR (+1,6 %).
- Povprečni stroški dela na zaposlenega (AOP 875/AOP 894): 36.810 EUR (+0,4 %).

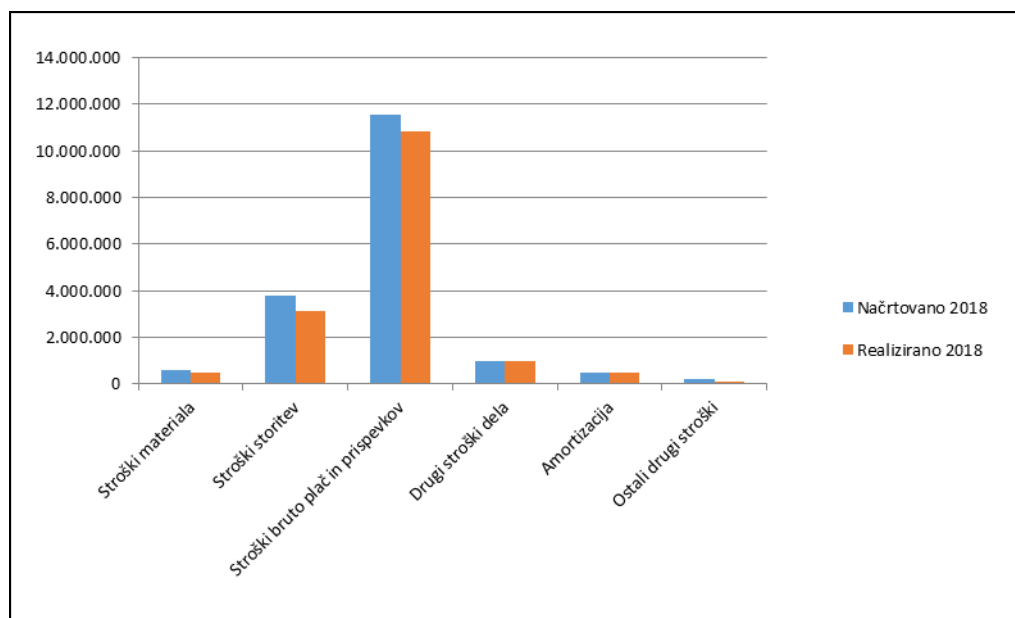
V letu 2018 je bil sprejet sanacijski ukrep na Filozofskem inštitutu. Izvedena je bila reorganizacija, dva sodelavca sta se predčasno upokojila in zmanjšan je bil obseg zaposlitve nekaterim zaposlenim, zaradi česar so bili realizirani prihranki iz naslova stroškov dela v višini 173.463 EUR. Inštitut je med letom uspel pridobiti dodatna sredstva in projekte, ki so zadoščala za pokritje celotnih stroškov, zato so bili 1. 9. 2018 sanacijski ukrepi odpravljeni.

Sestavo prihodkov in primerjavo z načrtovanimi vrednostmi prihodkov prikazuje spodnja preglednica. Grafično strukturo prihodkov prikazuje graf v nadaljevanju.

Preglednica II.3.3.5: Primerjava načrtovanih in realiziranih odhodkov.

	Odhodki	Načrtovano 2018	Realizirano 2018	Indeks 2018 real./načrt.
1	Stroški materiala	600.000	493.550	82
2	Stroški storitev	3.800.000	3.147.903	83
3	Stroški bruto plač	9.917.126	9.336.532	94
4	Stroški prispevkov za socialno varnost	1.614.508	1.522.069	94
5	Drugi stroški dela	964.672	957.445	99
6	Nabavna vrednost prodanega blaga	35.300	24.604	70
7	Amortizacija	490.000	499.334	102
9	Ostali drugi stroški	150.000	97.896	65
9	Rezervacije	0		0
10	SKUPAJ ODHODKI	17.571.606	16.079.333	92

Slika II.3.3.2: Primerjava realiziranih in načrtovanih odhodkov v letu 2018.



Primerjava realiziranih odhodkov tekočega leta s predhodnim letom

Celotni odhodki so v primerjavi s preteklim letom višji za 6 %. Podrobnejša analiza stroškov kaže na največje povečanje *tiskarskih in ostalih storitev*, nastalih pri izdajah znanstvenih publikacij, namenjenih promociji raziskovalnih rezultatov. Višji so tudi *stroški porabljenega materiala, energije, pošte in telefona*. Višji so prav tako stroški *službenih potovanj*, ker se njihov obseg povečuje zaradi večjega obsega terenskega dela, sodelovanja na konferencah, simpozijih ter strokovnega izpopolnjevanja in izobraževanja zaposlenih.

Znatno nižji so *stroški najemnin in licenčnin*, ker v letu 2018 nismo več najemali prostorov za skladiščenje. Za sedem odstotkov so nižji *stroški zunanjih sodelavcev*, kar pomeni, da smo več dela opravili z lastnimi zaposlenimi. Glede na nižje število sej Upravnega odbora v letu 2018 so nižji tudi *stroški sejin*.

Stroški plač in prispevkov so za 3 % višji od lanskih, kar je posledica izplačila napredovanj in povečanja število zaposlenih. *Drugi stroški dela* so višji zaradi višjega regresa in višjih premij dodatnega pokojninskega zavarovanja za javne uslužbence.

Stroški *amortizacije* so višji za 19 %. S tem bomo končno obrnili trend padanja stroškov amortizacije, kar bo dolgoročno omogočilo sprotno nadomeščanje odpisane opreme.

Preglednica II.3.3.6: Primerjava odhodkov, realiziranih v letih 2017 in 2018.

Odhodki	Realizirano 2017	Realizirano 2018	Indeks 2018/2017
Stroški porabljenega materiala	311.719	337.814	108
Stroški energije	150.365	155.736	104
Stroški pošte in telefona	81.262	87.315	107
Stroški najemnin in licenčin	170.664	105.904	62
Tiskarske in ostale storitve	1.818.889	2.203.009	121
Dnevnice za službena potovanja	109.068	117.550	108
Ostali stroški službenih potovanj	385.263	411.161	107
Stroški zunanjih sodelavcev	397.558	329.560	83
Sejnine upravnega odbora	4.227	4.153	98
Bruto plače	9.062.666	9.336.532	103
Prispevki	1.475.225	1.522.069	103
Drugi stroški dela (prevoz na delo, prehrana, regres za letni dopust, jubilejne nagrade, odpravnine, dod. pok. zavarovanje)	760.122	957.445	126
Rezervacije	0	0	
Ostali stroški	36.418	11.751	32
Amortizacija	419.073	499.334	119
Skupaj odhodki	15.182.521	16.079.333	106

Vzroki za izkazovanje presežka prihodkov nad odhodki po načelu nastanka poslovnega dogodka

Presežek prihodkov na delu javne službe v višini 342.188 EUR je izkazan izključno zaradi izpolnjevanja določila 8. odstavka 33. člena *Uredbe o normativih in standardih za določanje sredstev za izvajanje raziskovalne dejavnosti*, financirane iz proračuna Republike Slovenije, ki pravi, »če raziskovalna organizacija pri izvajanju programa oziroma projekta uporablja raziskovalno opremo, ki je že v celoti amortizirana in ne more obračunati amortizacije, oziroma če znesek sredstev, prejetih od financerja, za pokrivanje stroškov amortizacije presega znesek stroškov amortizacije obračunskega obdobja, se za razliko prihodkov iz tega naslova oblikuje presežek prihodkov nad odhodki. Presežek iz tega naslova pa se razporedi za investiranje v nakup raziskovalne opreme ali sredstva vrne v proračun, skladno z normativnimi akti, ki urejajo razporejanje presežka prihodkov nad odhodki.« Skladno z določili uredbe bo izkazani presežek razporejen za investiranje v nakup opreme, potrebne za izvajanje raziskovalne dejavnosti.

Presežek prihodkov na delu tržne dejavnosti znaša 118.750 EUR oziroma 113.620 EUR po obračunu davka na dohodek pravnih oseb.

II.3.4 Izkaz prihodkov in odhodkov določenih uporabnikov po vrstah dejavnosti

Celotni prihodki znašajo 16.540.271 EUR, od tega 15.845.850 EUR na javni službi in 694.421 EUR na trgu. Presežek na javni službi znaša 342.188 EUR in 113.620 EUR na trgu. Presežek javne službe bo v celoti namenjen za nakup opreme, kot to predpisuje uredba ARRS.

Preglednica II.3.4.1: Primerjava prihodkov z lanskim letom.

Prihodki	Realizirano 2017	Realizirano 2018	Indeks real. 2017/2016
Javna služba	14.993.706	15.845.850	106
Trg	488.389	694.421	142
Skupaj prihodki	15.482.095	16.540.271	107

Prihodki na javni službi so za 6 % višji od lanskih, na trgu pa za 42 %. Višji tržni prihodki izhajajo iz trenutnega povečanega povpraševanja po naših storitvah na trgu. S tržnimi prihodki smo pokrili stroške v višini 488.389,12 EUR, kar prikazuje tudi naslednja preglednica. Presežek prihodkov je višji tako na javni službi kot na trgu.

Preglednica II.3.4.2: Primerjava prihodkov in odhodkov javne službe in tržne dejavnosti.

	Leto 2018		Leto 2017		Indeks JS 2018/2017	Indeks trg 2018/2017
	Prihodki in odhodki za izvajanje javne službe (JS)	Prihodki in odhodki od prodaje blaga in storitev na trgu	Prihodki in odhodki za izvajanje javne službe (JS)	Prihodki in odhodki od prodaje blaga in storitev na trgu		
CELOTNI PRIHODKI	15.845.850	694.421	14.993.706	488.389,12	106	142
CELOTNI ODHODKI	15.503.662	575.671	14.781.601	400.920,00	105	144
PRESEŽEK PRIHODKOV	342.188	118.750	212.105	87.469,12	161	136
Davek od dohodka pravnih oseb		5.130		2.414,00		213
Presežek prihodkov z upoštevanjem davka od dohodka	342.188	113.620	97.637	48.794,00	350	233

II.3.5 Izkaz prihodkov in odhodkov določenih uporabnikov po denarnem toku

Celotni prihodki po denarnem toku (prilivi) znašajo 17.037.773 EUR, od tega za javno službo 16.367.235 EUR in 670.538 EUR na trgu in so od lanskih višji za odstotek.

Celotni odhodki znašajo 16.991.165 EUR, od tega za javno službo 16.533.662 EUR in 457.503 EUR na trgu. Odhodki so višji od lanskih za 2 %.

Presežek prihodkov nad odhodki po denarnem toku znaša 46.608 EUR.

Preglednica II.3.5.1: Sestava prejemkov po virih v primerjavi s preteklim letom.

	AOP	Realizirano 2018	Realizirano 2017	Indeks real. 2018/2017
Prejeta sredstva iz državnega proračuna	404	14.395.020	15.225.871	95
Prejeta sredstva iz občinskih proračunov	407	99.818	28.270	353
Prejeta sredstva iz državnega proračuna iz sredstev proračuna Evropske unije	419	405.507	315.637	128
Prihodki od prodaje blaga in storitev iz naslova izvajanja javne službe	421	53.927	857.638	6
Prejete obresti, donacije in drugo	422-429	14.185	0	
Prejeta sredstva od drugih evropskih institucij	430	1.398.778	830.691	168
Prihodki od prodaje blaga in storitev na trgu	431	670.538	500.099	134
Skupaj		17.037.773	17.758.206	

Prilivi na javni službi so enaki lanskim. Nižja so *prejeta sredstva iz državnega proračuna*, in sicer zaradi nižjih investicijskih sredstev. Pozitivni odmiki so beleženi na postavkah *prejeta sredstva iz občinskih proračunov* ter *prejeta sredstva iz državnega proračuna iz sredstev EU*, kjer evidentiramo prilive iz projektov strukturnih skladov, ki jih izvajajo posamezna ministrstva. Višja so tudi prejeta sredstva od drugih evropskih institucij, kar je posledica uspešnega koriščenja evropskih sredstev.

Prilivi so od načrtovanih višji izključno zato, ker nimamo vpliva na dinamiko plačevanja prevzetih obveznosti s strani proračunskih uporabnikov. Glede na realizacijo je bilo več plačil iz državnega proračuna izvedenih v letu 2018.

Preglednica II.3.5.2: Sestava odhodkov v primerjavi z načrtovanimi odhodki – javna služba.

Odhodki po denarnem toku – javna služba	AOP	Načrtovano 2018	Realizirano 2018	Indeks 2018 real./načrt.
Plače, prispevki in drugi izdatki zaposlenim	439	10.395.024	9.864.240	95
Izdatki za blago in storitve in drugo	453	4.302.274	3.702.415	86
Investicijski izdatki	470	1.521.310	1.377.348	91
Skupaj		16.218.608	14.944.003	92

Plače, prispevki in drugi izdatki zaposlenim na javni službi so nižji od načrtovanih, ker ob pripravljanju finančnega načrta zaradi dinamike projektnega financiranja iz previdnosti načrtujemo višje stroške dela. Enako velja za izdatke za blago in storitve, ki so tudi nižji od načrtovanih. Investicijski izdatki so nižji od načrtovanih, ker je bil del investicij prenesen v leto 2019.

Preglednica 3.5.3: Sestava odhodkov v primerjavi z načrtovanimi odhodki – tržna dejavnost.

Odhodki po denarnem toku – tržna dejavnost	AOP	Načrtovano 2018	Realizirano 2018	Indeks 2018 real./načrt.
Plače, prispevki in drugi izdatki zaposlenim	482-483	341.980	298.150	87
Izdatki za blago in storitve	483	88.000	159.353	181
Skupaj		429.980	457.503	106

Odhodki za plače, prispevke in druge izdatke zaposlenim na tržni dejavnosti so nižji od načrtovanih, medtem ko so izdatki za blago in storitve višji, kar izhaja iz narave dela izvedenih projektov.

Preglednica II.3.5.4: Sestava odhodkov v primerjavi s preteklim letom.

Izdatki za blago in storitve za izvajanje javne službe	AOP	Realizirano 2018	Realizirano 2017	Indeks real. 2018/2017
Pisarniški in splošni material in storitve	454	1.481.596	1.230.271	120
Posebni material in storitve	455	9.738	13.848	70
Energija, voda, komunalne storitve in komunikacije	456	261.289	258.817	101
Prevozni stroški in storitve	457	74.041	70.768	105
Izdatki za službena potovanja	458	510.332	483.166	106
Tekoče vzdrževanje	459	343.587	231.732	148
Poslovne najemnine in zakupnine	460	220.168	191.341	115
Kazni in odškodnine	461	3.986	15.467	26
Drugi operativni odhodki	463	797.678	839.657	95
SKUPAJ		3.702.415	3.335.067	111

Pri izdatkih za blago in storitve beležimo največjo rast na postavki pisarniški in splošni material in storitve na tekočem vzdrževanju. Višji stroški so povezani z vzdrževalnimi deli na Novem trgu 2 ter usposobitvi prostorov Umetnostnozgodovinskega inštituta v Mariboru, ki nam jih je Mestna občina Maribor predala v brezplačno uporabo. Višji so tudi stroški službenih potovanj ter prevoznih stroškov in storitev zaradi večjega obsega službenih potovanj. Poslovne najemnine in zakupnine so 19.727 EUR nižje, postavka pa je višja, ker je na tej postavki evidentirano plačilo letnih Microsoft licenc v višini 48.554 EUR, ki ga v letu 2017 ni bilo.

Presežek prihodkov nad odhodki

Presežek prihodkov nad odhodki znaša 46.608 EUR. Letos izkazujemo presežek prihodkov, potem ko smo več let zapored izkazovali presežek odhodkov nad prihodki po denarnem toku, kar je posledica dodatnih evropskih in tržnih sredstev, ki smo jih prejeli v letu 2018.

Preglednica II.3.5.5: Poročilo o prejetih sredstvih iz proračuna RS po denarnem toku.

	Prihodki glede na namen	Finančni načrt 2018	Realizacija 2018	Realizacija 2018/Finančni načrt 2018
a	b	c	d	e=d/c*100
A+B+C	Prihodki - Skupaj (vrednost mora biti enaka AOP 404 + AOP 419)	14.601.714	14.800.527	101
A.	Vir ARRS	13.347.512	13.703.978	103
A1.	Vir ARRS-investicije Paket 17	55.879	55.879	100
B.	Vir: MIZŠ	344.980	344.980	100
B1.	CRP			
B2.	Sredstva za projekte, financirane iz sredstev strukturnih in investicijskih skladov			
B3.	Investicije in investicijsko vzdrževanje	296.140	296.140	100
B4.	Ostalo – vir MIZŠ	48.840	48.840	100
C.	Vir: drugi viri državnega proračuna (druga ministrstva, agencije ipd.)	909.222	751.569	83

II.3.6 Delovna uspešnost iz naslova prodaje blaga in storitev na trgu

V letu 2018 smo akontativno izplačali delovno uspešnost iz naslova prodaje blaga in storitev na trgu v višini 75.047,16 EUR. Dovoljeni obseg za leto 2018 je znašal 94.333,58 EUR. Neizplačana razlika med dovoljenim in izplačanim obsegom znaša 19.286,42 evra in bo skladno z zakonodajo lahko izplačana v letu 2019. Predpisani obrazec za izračun prikazuje izračun dovoljenega obsega.

Delovna uspešnost je bila načrtovana v *Programu dela in finančnem načrtu za leto 2018* v obsegu enega odstotka celotne bruto mase za plače. Dejansko izplačilo predstavlja 0,8 % celotne bruto mase za plače .

Preglednica II.3.6.1: Elementi za določitev dovoljenega obsega sredstev za delovno uspešnost iz naslova prodaje blaga in storitev na trgu za leto 2018.

Zap.št.	NAZIV	ZNESEK
1	Presežek prihodkov nad odhodki iz naslova prodaje blaga in storitev na trgu	113.620,00
2	Izplačan akontativni obseg sredstev za delovno uspešnost iz naslova prodaje blaga in storitev na trgu	75.047,16
3	Osnova za določitev obsega sredstev za delovno uspešnost iz naslova prodaje blaga in storitev na trgu (1+2)	188.667,16
4	Dovoljeni obseg sredstev za plačilo delovne uspešnosti iz naslova prodaje blaga in storitev na trgu (zap. 3*0,5)	94.333,58
5	Razlika med dovoljenim in izplačanim akontativnim obsegom sredstev za delovno uspešnost iz naslova prodaje blaga in storitev na trgu (4-2)	19.286,42

II.4 DRUGO, POMEMBNO ZA POPOLNEJŠO PREDSTAVITEV POSLOVANJA IN PREMOŽENJSKEGA STANJA

II.4. 1 Splošna pojasnila

- a) Zavod je v letu 2018 ustvaril dovolj prihodkov za pokrivanje nastalih odhodkov.
- b) Pooblaščen državna revizorka Simona Krese je v letu 2018 izvedla delno notranjo revizijo. V okviru revizije smo na podlagi priporočil revizije in lastnih ocen pripravili novelacije internih aktov, ki so bili ocenjeni z vidika upoštevanja potrebnih uskladitev in danih priporočil revizorja.
- c) Sklep o načinu uskladitve knjižnega stanja sredstev, terjatev in obveznosti z dejanskim stanjem:
 - Materialne in druge vrednosti, ugotovljene kot popisni primanjkljaj, je treba izbrisati iz knjigovodskih evidenc.
 - Materialne vrednosti, ugotovljene kot popisni presežek, je treba v količini in vrednosti iz poročila vpisati v evidenco sredstev.
 - Ugotovljeni popisni primanjkljaji in presežki, ki so izkazani v popisnih listih, se knjižijo sledeče: zmanjšanje sredstev oziroma zalog na ustrezne konte stroškov, odhodkov ali terjatev.
 - Popisni primanjkljaj pri zalogah knjig v Knjigarni Azil in v Založbi ZRC je znašal 7,42 EUR.
 - Iz uporabe se odpisujejo in izločijo opredmetena osnovna sredstva v višini 165.148,89 EUR po nabavni vrednosti v evrih in 164.453,61 EUR po odpisani vrednosti. Knjigovodska vrednost v višini 695,28 EUR se evidentira v breme popisnih razlik.
 - Vsa odpisana opredmetena osnovna sredstva iz prejšnje alineje se uničijo.

- Direktor ugotavlja, da je bil popis dobro opravljen.
- Direktor je potrdil *Sklep o načinu uskladitve knjižnega in dejanskega stanja sredstev in obveznosti*.

II.4.2 Izračun presežka prihodkov nad odhodki za javne zavode

Zavodi ugotavljamo presežek za posamezno leto skladno s 5. odstavkom 77. člena ZIPRS1718, ki se zmanjša za neplačane obveznosti, neporabljen namenska sredstva, ki so namenjena za financiranje izdatkov v prihodnjem obdobju in so evidentirana na kontih časovnih razmejitev, ter za neporabljen sredstva za investicije.

Preglednica II.4.2.1: Izračun presežka prihodkov skladno z ZIPRS1718

Zap.št.		Leto 2018	Leto 2017
1	R7 – prihodki	17.037.773	16.927.515
2	R4 – odhodki	16.991.165	16.590.653
3	Presežek prihodkov nad odhodki po denarnem toku (3=1-2)	46.608	336.862
	Podatki iz Bilance stanja na dan 31. 12.2018		
4	Razred 2	5.645.056	5.286.098
5	Razred 9	2.799.210	2.796.795
6	Skupaj	8.444.266	8.082.893
7	Presežek prihodkov nad odhodki po ZIPRS1718 (7=3-6)	-8.397.658	-7.746.031

V letu 2018 je bil izkazan presežek prihodkov nad odhodki po denarnem toku v višini 46.608 EUR. Po zmanjšanju presežka za neplačane obveznosti, neporabljen namenska sredstva, ki so namenjena za financiranje izdatkov v prihodnjem obdobju in so evidentirana na kontih časovnih razmejitev, ter za neporabljen sredstva za investicije izkazujemo negativni znesek oziroma dejansko presežek odhodkov nad prihodki, zato ga na kontih skupine 985, ki so namenjeni vodenju presežkov po ZIPRS1718, ne evidentiramo.

II.4.3 Drugo

Popis izplačil na podlagi sodnih ali drugih odločb in izvensodnih poravnav ter vir sredstev, iz katerega so bile obveznosti poravnane.

V letu 2018 so bile na podlagi sodne odločbe izplačane plače za obdobje marec – september 2018, sorazmerni del regresa z zakonskimi zamudnimi obrestmi in stroški postopka v skupni višini 18.882,29 EUR. Vir sredstev so bile ustanoviteljske obveznosti.

III ZAKLJUČNI DEL LETNEGA POROČILA

Oseba, odgovorna za pripravo poročila o delu:

Dr. Mimi Urbanc



Oseba, odgovorna za pripravo finančnega poročila:

Vanda Baloh



Oseba, odgovorna za pripravo Računovodskega poročila:

Majda Bogdanovič



Direktor ZRC SAZU:

Prof. dr. Oto Luthar



Datum in kraj sprejetja letnega poročila na Upravnem odboru ZRC SAZU:

Ljubljana, 28. 2. 2019

Datum in kraj nastanka letnega poročila:

Ljubljana, 20. 2. 2019

IZJAVA O OCENI NOTRANJEGA NADZORA JAVNIH FINANC

ZRC SAZU
Novi trg 2, 1000 Ljubljana

Šifra: 34738
Matična številka: 5105498000

Podpisani se zavedam odgovornosti za vzpostavitev in stalno izboljševanje sistema finančnega poslovanja in notranjih kontrol ter notranjega revidiranja v skladu s 100. členom Zakona o javnih financah z namenom, da obvladujem tveganja in zagotavljam doseganje ciljev poslovanja in uresničevanje proračuna.

Sistem notranjega nadzora javnih financ je zasnovan tako, da daje razumno, ne pa tudi absolutnega zagotovila o doseganju ciljev: tveganja, da splošni in posebni cilji poslovanja ne bodo doseženi, se obvladujejo na še sprejemljivi ravni. Temelji na nepretrganem procesu, ki omogoča, da se opredelijo ključna tveganja, verjetnost nastanka in vpliv določenega tveganja na doseganje ciljev in pomaga, da se tveganja obvladuje uspešno, učinkovito in gospodarno.

Ta ocena predstavlja stanje na področju uvajanja procesov in postopkov notranjega nadzora javnih financ v / na ZRC SAZU.

Oceno podajam na podlagi:

* ocene notranje revizijske službe za področja:

Uspešno so bile izvedene posamezne revizije evropskih projektov (Le z drugimi smo, Posting, Hepnes, MOMOWO, Jucivol, DRIM in AlpFoodWay). Izvedena je bila notranja revizija in sicer pregled in ocena ustreznosti internih aktov, ki urejajo poslovanje in notranje kontrole na področju finančno računovodskega poslovanja zavoda.

* samoocenitev vodij organizacijskih enot za področja:

Samoocenitveni vprašalnik so izpolnili direktor, namestnik direktorja in drugi vodilno delavci in vodje.

* ugotovitev (Računskega sodišča RS, proračunske inšpekcije, Urada RS za nadzor proračuna, nadzornih organov EU,...) za področja:

/

V / Na ZRC SAZU je vzpostavljen(o):

1. primerno kontrolno okolje

(predstojnik izbere eno od naslednjih možnosti):

- a) na celotnem poslovanju,
- b) na pretežnem delu poslovanja,
- c) na posameznih področjih poslovanja,
- d) še ni vzpostavljeno, pričeli smo s prvimi aktivnostmi,
- e) še ni vzpostavljeno, v naslednjem letu bomo pričeli z ustreznimi aktivnostmi

2. upravljanje s tveganji

2.1. cilji so realni in merljivi, tp. da so določeni indikatorji za merjenje doseganja ciljev

(predstojnik izbere eno od naslednjih možnosti):

- a) na celotnem poslovanju,
- b) na pretežnem delu poslovanja,
- c) na posameznih področjih poslovanja,
- d) še niso opredeljeni, pričeli smo s prvimi aktivnostmi,
- e) še niso opredeljeni, v naslednjem letu bomo pričeli z ustreznimi aktivnostmi

2.2. tveganja, da se cilji ne bodo uresničili, so opredeljena in ovrednotena, določen je način ravnanja z njimi
(predstojnik izbere eno od naslednjih možnosti):

- a) na celotnem poslovanju,
- b) na pretežnem delu poslovanja,
- c) na posameznih področjih poslovanja,
- d) še niso opredeljeni, pričeli smo s prvimi aktivnostmi,
- e) še niso opredeljeni, v naslednjem letu bomo pričeli z ustreznimi aktivnostmi

3. na obvladovanju tveganj temelječ sistem notranjega kontroliranja in kontrolne aktivnosti, ki zmanjšujejo tveganja na sprejemljivo raven

(predstojnik izbere eno od naslednjih možnosti):

- a) na celotnem poslovanju,
- b) na pretežnem delu poslovanja,
- c) na posameznih področjih poslovanja,
- d) še niso opredeljeni, pričeli smo s prvimi aktivnostmi,
- e) še niso opredeljeni, v naslednjem letu bomo pričeli z ustreznimi aktivnostmi

4. ustrezen sistem informiranja in komuniciranja

(predstojnik izbere eno od naslednjih možnosti):

- a) na celotnem poslovanju,
- b) na pretežnem delu poslovanja,
- c) na posameznih področjih poslovanja,
- d) še niso opredeljeni, pričeli smo s prvimi aktivnostmi,
- e) še niso opredeljeni, v naslednjem letu bomo pričeli z ustreznimi aktivnostmi

5. ustrezen sistem nadziranja, ki vključuje tudi primerno (lastno, skupno, pogodbeno) notranje revizijsko službo

(predstojnik izbere eno od naslednjih možnosti):

- a) na celotnem poslovanju,
- b) na pretežnem delu poslovanja,
- c) na posameznih področjih poslovanja,
- d) še niso opredeljeni, pričeli smo s prvimi aktivnostmi,
- e) še niso opredeljeni, v naslednjem letu bomo pričeli z ustreznimi aktivnostmi

6. notranje revidiranje zagotavljam v skladu s Pravilnikom o usmeritvah za usklajeno delovanje sistema notranjega nadzora javnih financ

(predstojnik izbere eno od naslednjih možnosti):

- a) z lastno notranjerevizijsko službo,
- b) s skupno notranjerevizijsko službo,
- c) z zunanjim izvajalcem notranjega revidiranja,

Naziv in sedež zunanjega izvajalca notranjega revidiranja:

Simona Krese s.p. Srednja vas v Bohinju

Navedite matično številko zunanjega izvajalca notranjega revidiranja:

3362809000

Ali (sprejeti) finančni načrt (proračun), za leto na katerega se Izjava nanaša, presega 2,086 mio evrov:

DA
 NE

Datum zadnjega revizijskega poročila zunanjega izvajalca notranjega revidiranja je:

30.12.2018

d) nisem zagotovil notranjega revidiranja.

V letu 2018 sem na področju notranjega nadzora izvedel naslednje pomembne izboljšave (navedite: 1, 2 oziroma 3 pomembne izboljšave):

Izvedena je bila notranja revizija in sicer pregled in ocena ustreznosti internih aktov, ki urejajo poslovanje in notranje kontrole na področju finančno računovodskega poslovanja zavoda (predvsem pravilnik o računovodstvu, kroženju knjigovodskih listin, javno naročanje). V letu 2018 bomo interne akte uskladili s priporočili.

Nadaljevali smo s spremenjenim načinom evidentiranja knjižničnega gradiva.

Uspešno so bile izvedene revizije evropskih projektov. (Le z drugimi smo, Posting, Hepnes, MOMOWO, Jucivol, DRIM in AlpFoodWay).

Kljub izvedenim izboljšavam ugotavljam, da obstajajo naslednja pomembna tveganja, ki jih še ne obvladujem v zadostni meri (navedite: 1, 2 oziroma 3 pomembnejša tveganja in predvidene ukrepe za njihovo obvladovanje):

Začeli smo z uvajanjem centralnega dokumentacijskega nadzora.

Predstojnik oziroma poslovodni organ proračunskega uporabnika:

dr. Oto Luthar



Datum podpisa predstojnika:

28.02.2019



Datum: 1. 2. 2019

Znanstvenoraziskovalni center SAZU
Novi trg 2
1000 Ljubljana

Letno poročilo izvajalca notranjega revidiranja za leto 2018

Funkcija notranjega revidiranja v javnem raziskovalnem zavodu Znanstvenoraziskovalni center Slovenske akademije znanosti in umetnosti (v nadaljevanju zavod) je bila v letu 2018 na podlagi naročila zagotovljena s strani zunanjega izvajalca.

Pravne podlage za izvedbo funkcije notranjega revidiranja so Zakon o javnih financah,¹ Pravilnik o usmeritvah za usklajeno delovanje sistema notranjega nadzora javnih financ² in Usmeritve za državno notranje revidiranje.³

Letno poročilo izvajalca notranjega revidiranja je pripravljano na podlagi opravljenih nalog v preteklem letu in namenjeno predstojniku ter organu nadzora zavoda. Vsebinsko letnega poročila določajo Usmeritve za državno notranje revidiranje.⁴

1. Informacija o uresničevanju letnega načrta notranje revizije;

Notranje revidiranje je na podlagi naročila revidiranca obsegalo del poslovanja javnega raziskovalnega zavoda, omejeno je bilo na pregled in oceno ustreznosti internih aktov, ki urejajo poslovanje in notranje kontrole na področju finančno računovodskega poslovanja zavoda ter pripravo usmeritev in svetovanje glede vsebine sprememb internih aktov.

V preteklem letu smo izdali poročilo o pregledu in oceni ustreznosti aktov, pooblastil in drugih ukrepov predstojnika v zvezi z notranjimi kontrolami s predlogi usmeritev glede vzpostavitve učinkovitih notranjih kontrol. Na podlagi priporočil in lastnih ocen je zavod pripravil novelacije dokumentov, katere smo ocenili z vidika upoštevanja potrebnih uskladitev in danih priporočil v prvem delu revizije ter z namenom svetovanja pri izboljšanju vzpostavljenega sistema notranjih kontrol.

Pogodbeno prevzeta dela so bila izvedena v celoti.

¹ Uradni list RS, št. 11/11 – UPB, 14/13 – popr., 101/13, 55/15 – ZFisP in 96/15 – ZIPRS1617

² Uradni list RS št. 72/02

³ Ministrstvo za finance - Urad RS za nadzor proračuna, 0601-8/2014/38, september 2017, <http://www.unp.gov.si>

⁴ SNR2060.SLO.DNR

2. Opis in splošna ustreznost notranjega nadzora javnih financ

Notranje revidiranje smo izvajali na podlagi letne pogodbe in na delu poslovanja ter je obsegalo oceno ustreznosti internih aktov, ki urejajo poslovanje in notranje kontrole na področju finančno računovodskega poslovanja zavoda. S tem je omejeno tudi letno poročanje o ustreznosti notranjega nadzora javnih financ. V tem delu podajamo splošno oceno vzpostavitve temeljnih notranjih kontrol:

- Ocena tveganj

Vodstvo ZRC SAZU je pristopilo k sistematičnemu upravljanju s tveganji s pripravo in sprejemom Navodil za upravljanje s tveganji na ZRC SAZU, ki opredeljujejo postopke vzpostavitve, vzdrževanja in uporabe registra tveganj, ki je podlaga za sistem upravljanja s tveganji ter vzpostavitev sistema notranjih kontrol. Vodstvo ZRC SAZU je izvedlo tudi pregled in noveliranje dokumenta.

- Vzpostavitev notranjih kontrol

ZRC SAZU je notranje kontrole s finančno računovodskega področja na ključnih delih poslovanja vzpostavil s Pravilnikom o računovodstvu, internimi navodili in pooblastili ter v letu 2018 izvedel tudi uskladitve in novelacije dokumentov z namenom zagotovitve ustreznih notranjih kontrol ter obvladovanje tveganj na sprejemljivi ravni.

Temelj notranjih kontrol je tudi zagotovitev razmejitev pristojnosti med računovodji in odgovornimi osebami, ki začenjajo in odobravajo poslovne dogodke ter izplačila. Direktor ZRC SAZU je v izdanih internih navodilih in pooblastilih določil pristojnosti in odgovornosti v zavodu ter ustrezno upošteval razmejitve posameznih funkcij in nalog.

- Nadzori

V zadnjem obdobju po informacijah revidiranja na revidiranih področjih nadzori s strani zunanjih organov niso bili opravljeni, financerji pa izvajajo običajne preglede namenske porabe. Revidiranec sam zagotavlja letne notranje revizije posameznih področij oz. procesov poslovanja.

3. Informacija o revizijskih priporočilih

Podali smo določena priporočila glede sprememb internih aktov ter vzpostavitve notranjih kontrol v posameznih delih finančno računovodskega poslovanja zavoda.

Uprava ZRC SAZU je že med revizijo izvedla potrebne ukrepe in pripravila novelacije dokumentov ter s tem upoštevanje danih priporočil.

4. Informacija o odzivih poslovodstva na tveganje, ki utegne biti po presoji vodje notranje revizije nesprijemljivo za proračunskega uporabnika

Pri notranjem revidiranju v preteklem obdobju nismo v okviru področja revidiranja zaznali tveganj, ki bi bila za zavod nesprijemljiva.

5. Naloge notranje revizije zunaj področja notranjega revidiranja

S strani vodstva ZRC SAZU notranjemu revizorju niso bile dodeljene vloge in/ali naloge zunaj področja notranjega revidiranja, niti ni zavod izvedbe takih nalog pričakoval.

6. Informacija o zadostnosti in ustreznosti virov notranje revizije.

Sredstva za zagotavljanje funkcije notranje revizije so zagotovljena v finančnem načrtu ZRC SAZU in omogočajo izvedbo notranje revizije vsako leto, pri čemer letne notranje revizije obsegajo posamezne procese oz. področja poslovanja po oceni vodstva zavoda.

7. Potrditev organizacijske neodvisnosti notranje revizije

Neodvisnost (independence) pomeni osvobojenost od okoliščin, ki ogrožajo zmožnost notranje revizije pri izvajanju nalog notranje revizije na nepristranski način. Pogoji za uresničevanje organizacijske neodvisnosti notranje revizije v okolju proračunskih uporabnikov je, da vodja notranje revizije neposredno poroča predstojniku proračunskega uporabnika ter najmanj enkrat letno organu nadzora.⁵

Neposredno poročanje direktorju zavoda je bilo zagotovljeno s posredovanjem in obravnavo poročila notranje revizije o ugotovitvah in priporočilih. Sredstva za zagotavljanje funkcije notranje revizije so zagotovljena v finančnem načrtu zavoda, letno poročilo notranjega revizorja pa je sestavni del letnega poročila zavoda. Pri izvajanju nalog notranje revizije ni bilo nikakršnih okoliščin, ki bi ogrožale izvajanje pogodbeno določenega obsega notranjega revidiranja na nepristranski način.

8. Informacija o prizadevanjih in izidih programa zagotavljanja in izboljševanja kakovosti

Za zagotovitev in vzdrževanje dejavnosti notranjega revidiranja je v skladu z določili Zakona o javnih financah odgovoren predstojnik, naša odgovornost je kvalitetna izvedba notranjega revidiranja v skladu s podpisano pogodbo ter z Usmeritvami za državno notranje revidiranje.

Z naše strani je zagotovljeno izvajanje notranjih presoj v obliki postopkov stalnega spremljanja delovanja notranjega revidiranja v okviru konkretnega notranje revizijskega posla. Stalno spremljanje je sestavni del dnevnega nadziranja, pregledovanja in merjenja notranje revizije. Stalno spremljanje je vgrajeno v običajne usmeritve in ravnanja pri vodenju notranje revizije in uporablja postopke, pripomočke in informacije, ki so potrebni za oceno skladnosti s Usmeritvami za državno notranje revidiranje.

9. Zaključek

Naše poročilo služi izključno namenu letnega poročanja izvajalca notranjega revidiranja predstojniku in organu nadzora zavoda ter Uradu RS za nadzor proračuna.

Notranja revizorka:
Simona Krese, PDNR



⁵ Usmeritve za državno notranje revidiranje, SNR1110.SLO.DNR